

Hrvatska elektroprivreda

Više od struje

Rezultati poslovanja
1H 2019



Sadržaj

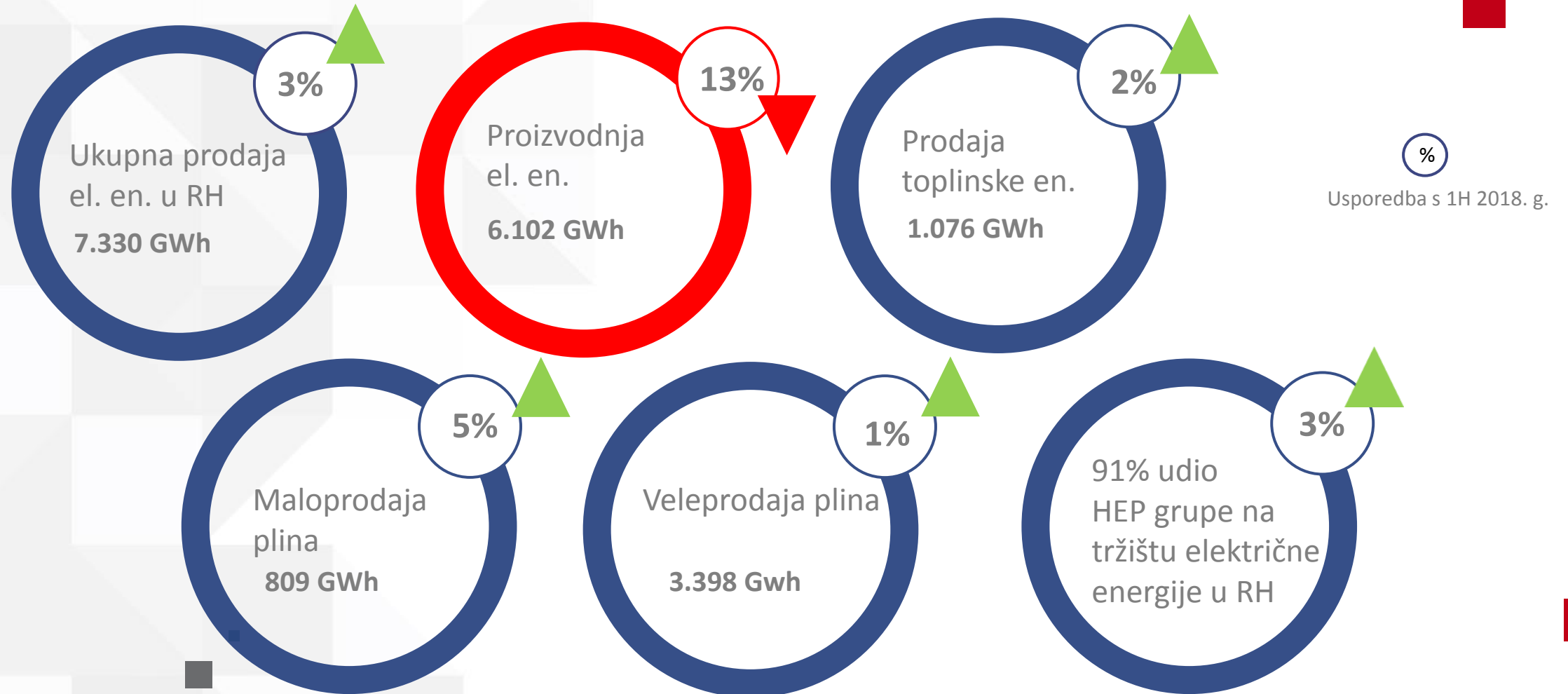
Ključni događaji

Operativni rezultati

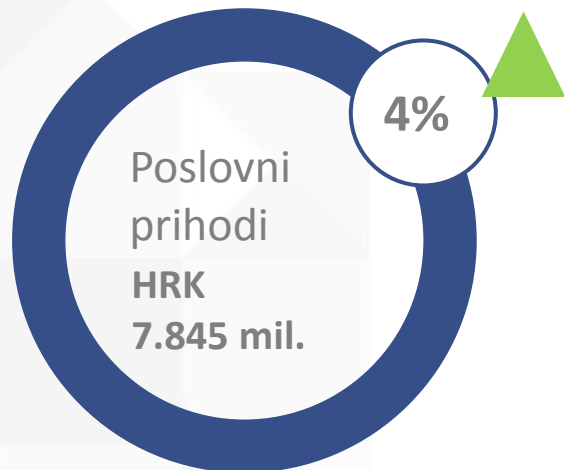
Financijski rezultati

Q&A

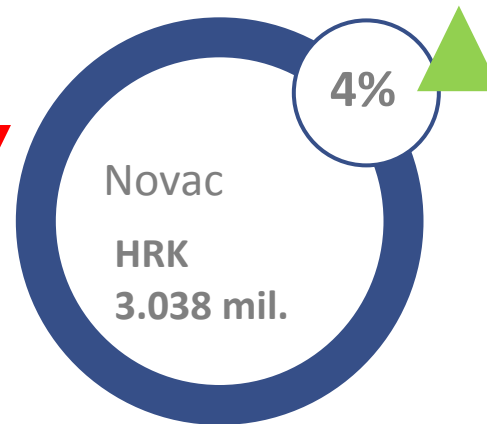
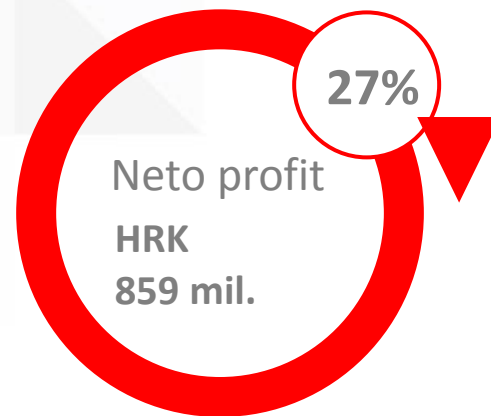
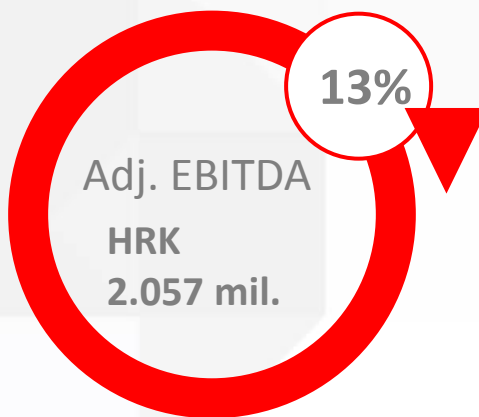
Činjenice



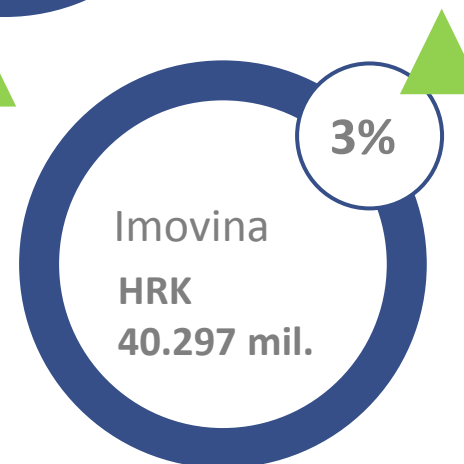
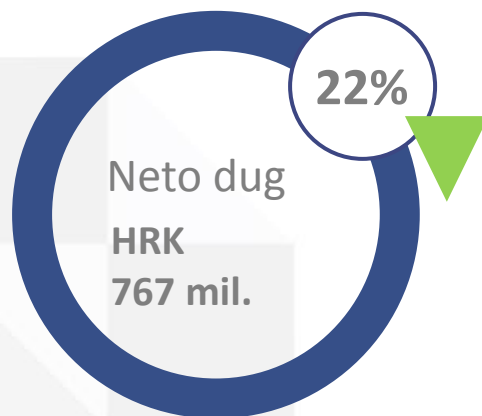
Činjenice



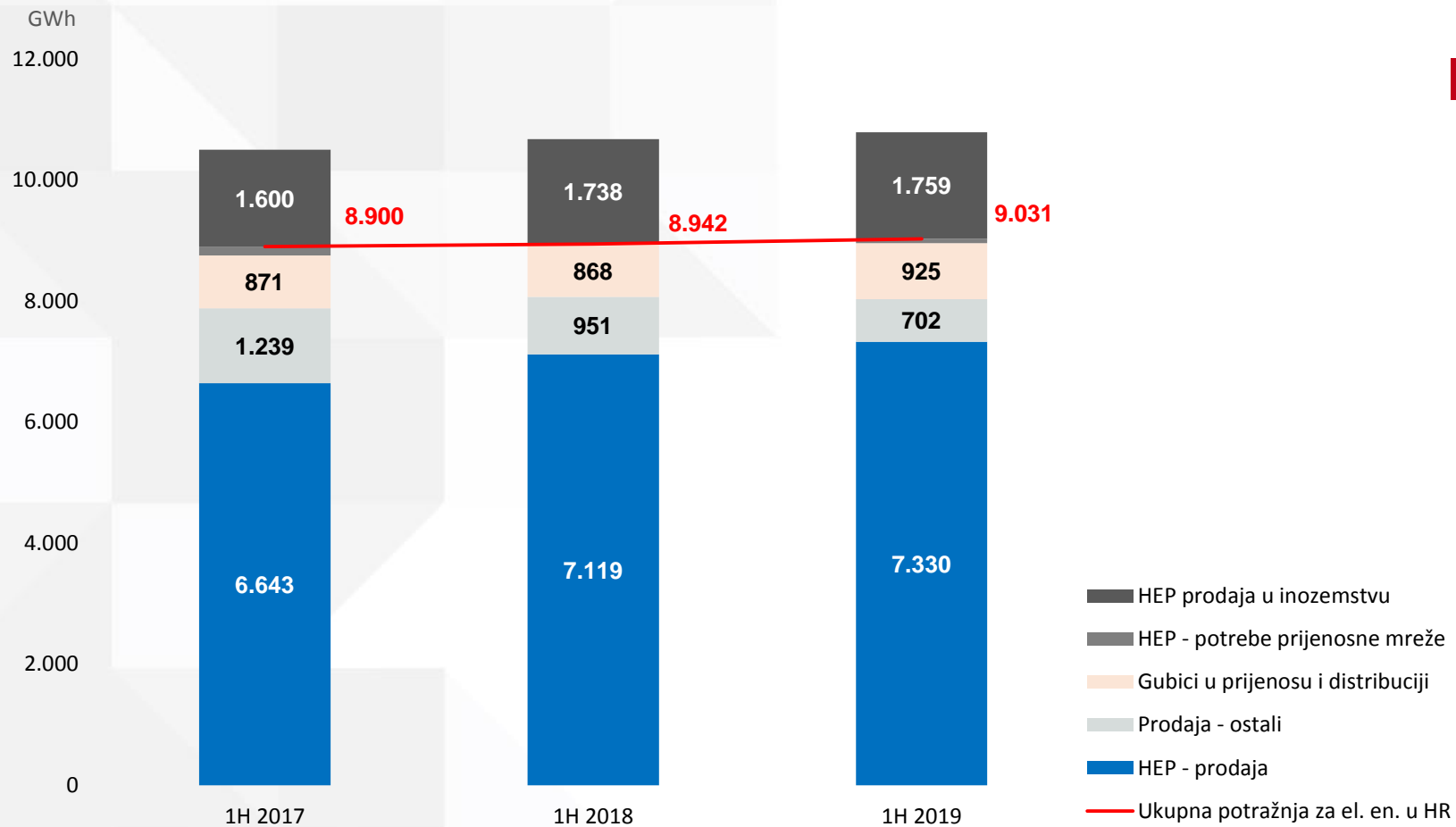
Broj zaposlenika
1H 2019: 11.303



% Usporedba s 1H 2018. g.



Tržište električne energije u RH¹



Ukupna prodaja opskrbljivača HEP grupe veća je za 3% u odnosu na isto razdoblje 2018. godine te je pritom prodaja kategoriji poduzetništvo povećana za 5%

Sadržaj

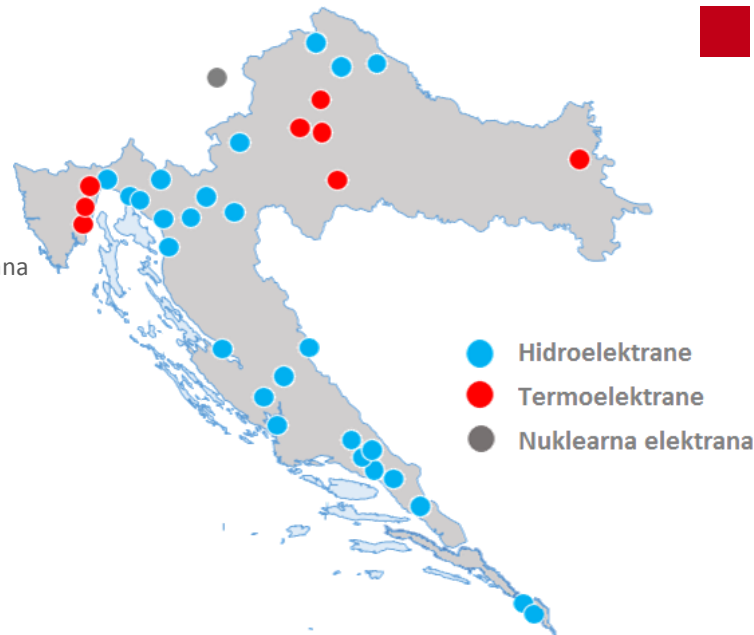
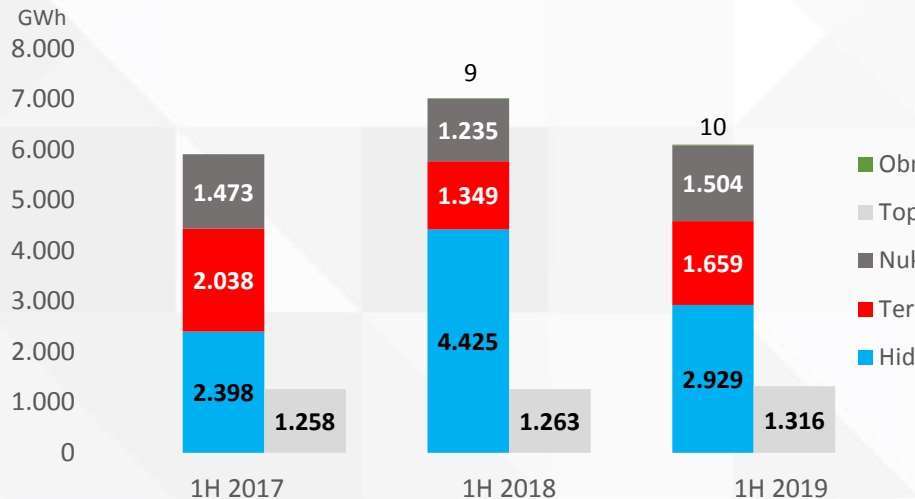
Ključni događaji

Operativni rezultati

Financijski rezultati

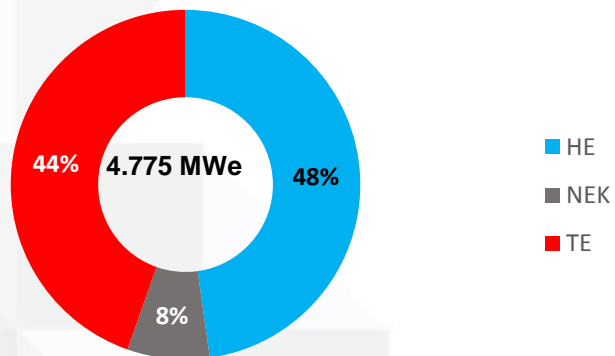
Q&A

Proizvodnja energije 1H 2019

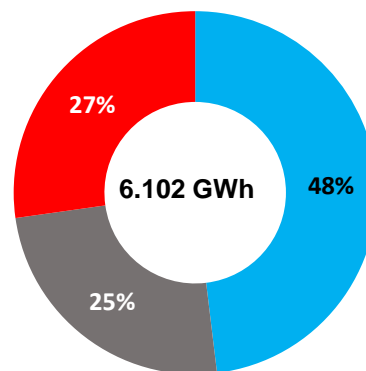


- 34% manja proizvodnja električne energije iz HE u odnosu na prethodnu godinu
- 23% veća proizvodnja električne energije iz TE, dok je proizvodnja iz NEK-a veća za 18%
- 4% veća proizvodnja toplinske energije

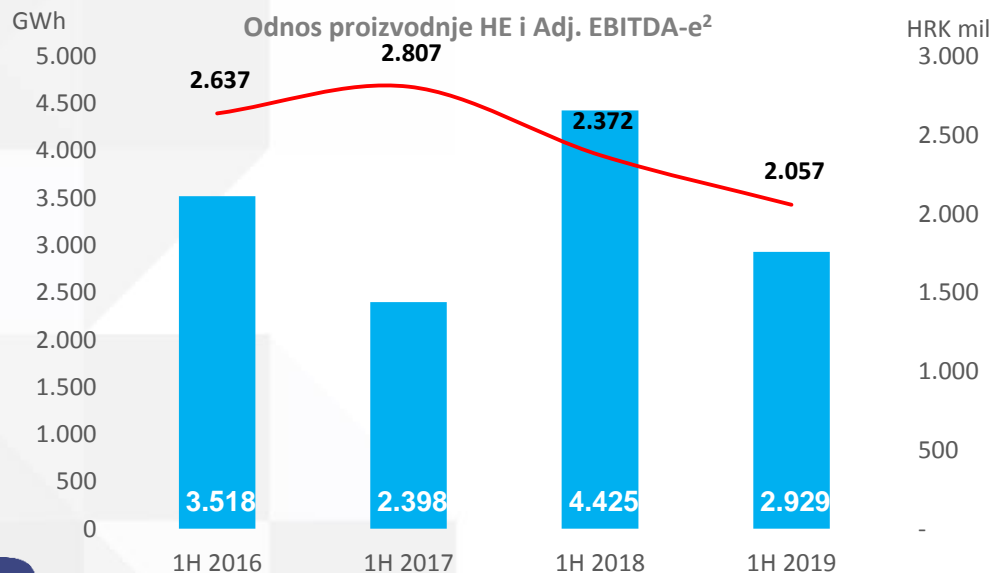
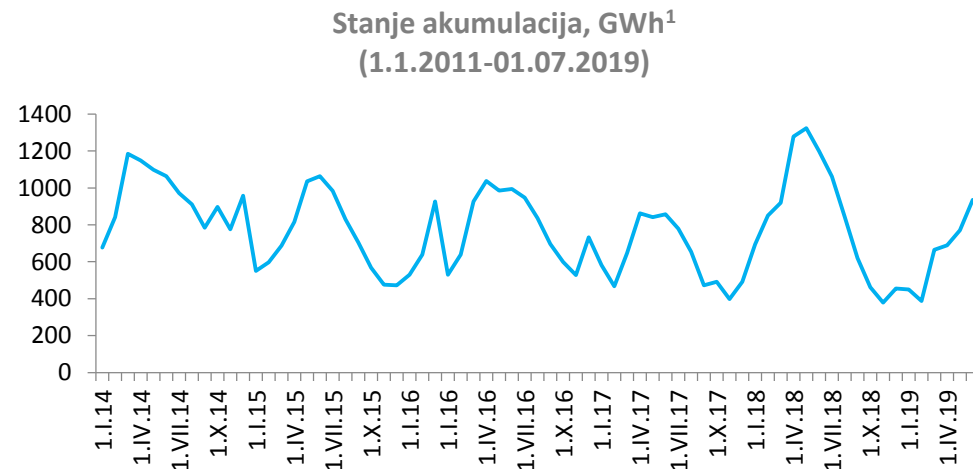
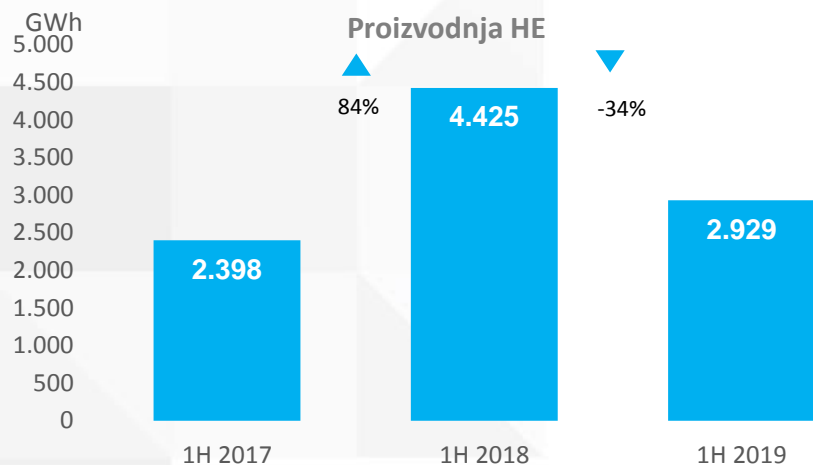
Električna energija - instalirani kapaciteti u 1H 2019¹



Proizvodnja električne energije u 1H 2019¹

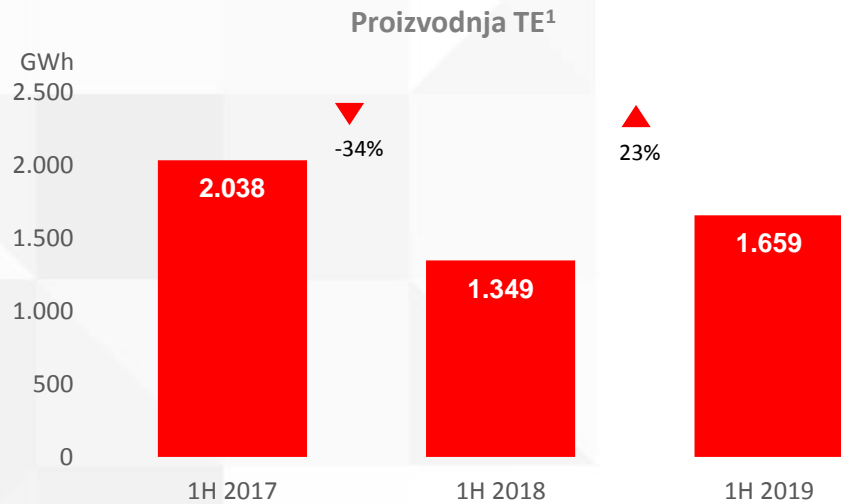


Proizvodnja el. en. iz hidroelektrana

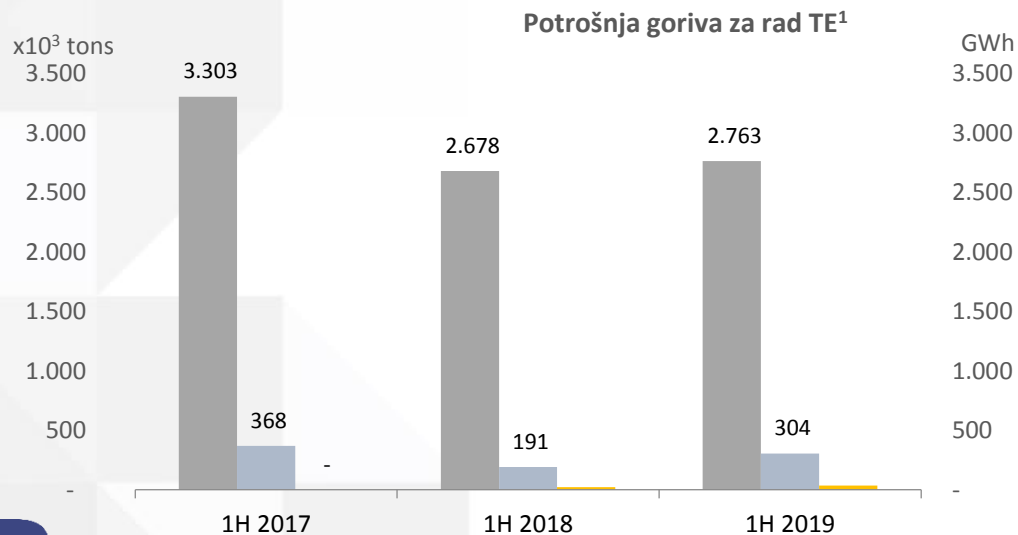
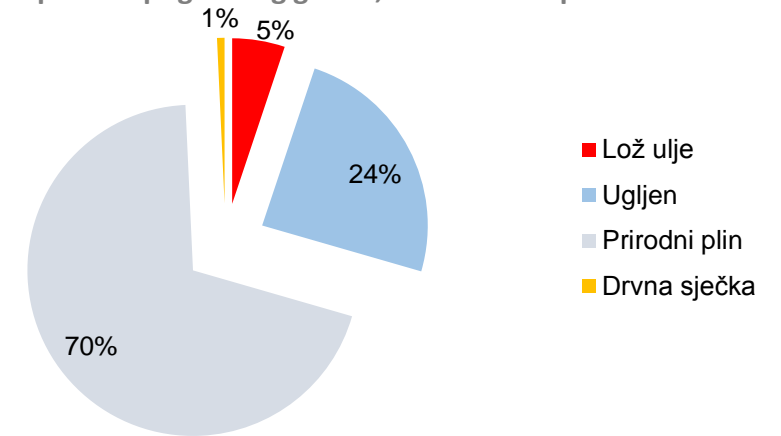


- HPP Generation
- Adj. EBITDA
- 26 HE, ukupni instalirani kapacitet 2.281 MWe
- Bez značajnijeg utjecaja na EBITDA-u

Proizvodnja el.en. iz termoelektrana



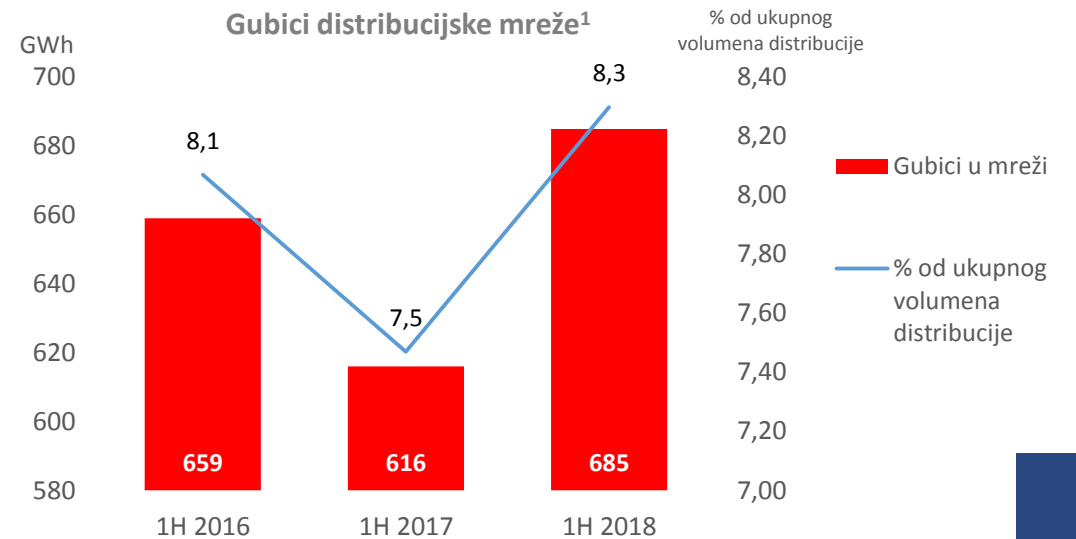
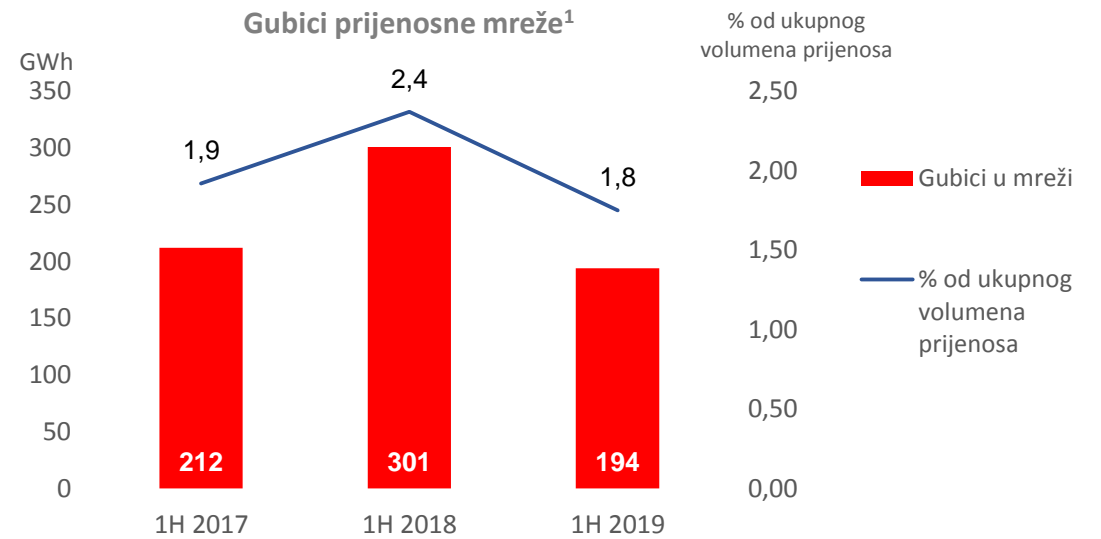
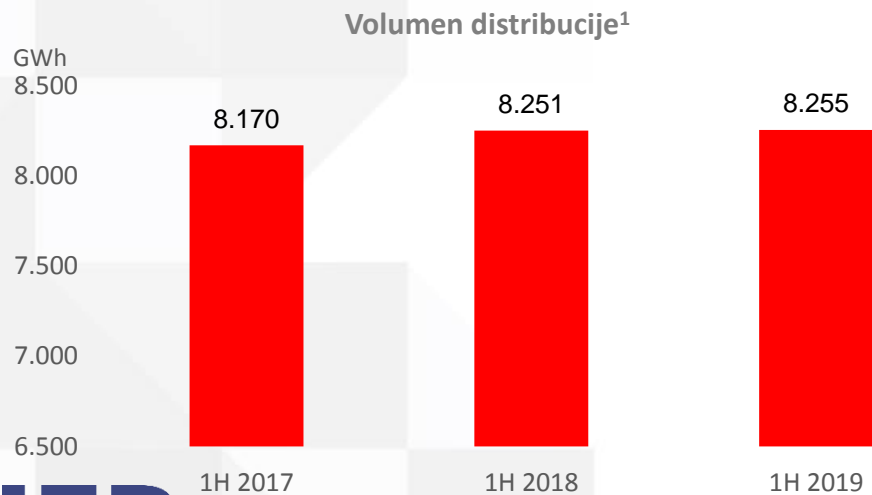
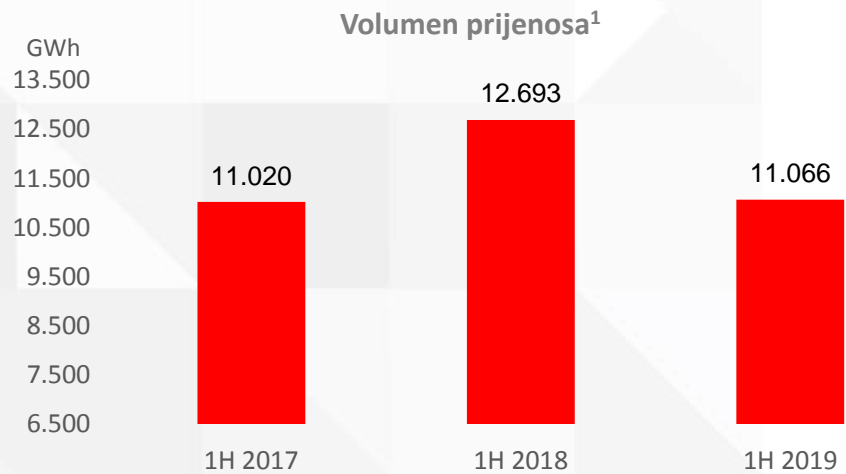
TE po vrsti pogonskog goriva, instalirani kapaciteti²



- Prirodni plin (GWh)
- Ugljen (000 tona)
- Drvena sječka (000 tona)

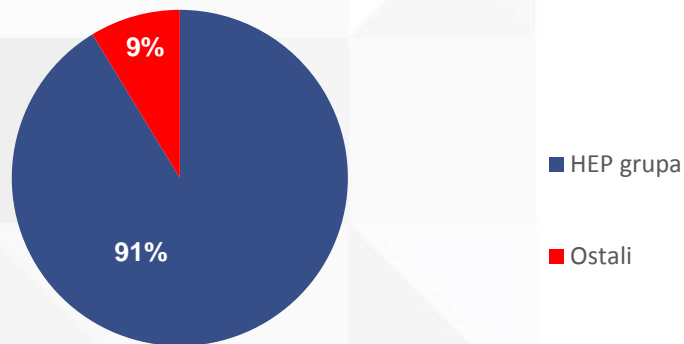
- 7 TE, ukupni instalirani kapacitet u 2.130 MWe²
- 23% veća proizvodnja
- Sva termoenergetska postrojenja posjeduju okolišne dozvole

Prijenos i Distribucija



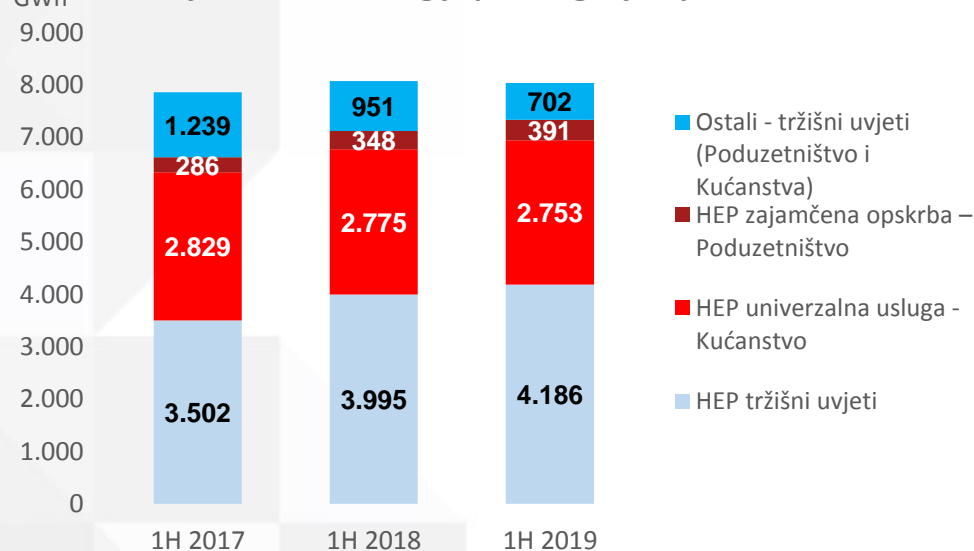
Opskrba energijom

Potrošnja električne energije po opskrbljivačima 1H 2019¹

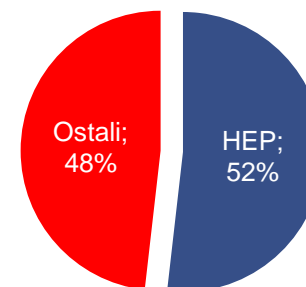


- HEP grupa opskrbljuje 91% ukupne potrošene el. energije u RH
- HEP Elektra – opskrbljivač pod obvezom javne usluge (univerzalna usluga i zajamčena opskrba), HEP Opskrba – opskrba kupaca po tržišnim uvjetima
- HEP Opskrba je najveći tržišni opskrbljivač u RH, među 16 ostalih²
- HEP Opskrba – 85% poslovnih korisnika u RH²

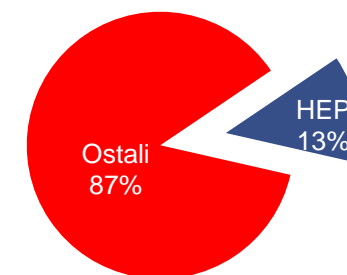
Prodaja električne energije po kategoriji kupaca, GWh¹



Veleprodaja plina u RH¹



Maloprodaja plina u RH¹



¹Interni podaci HEP grupe

²Podaci 1H 2019. g., izvor: www.hera.hr

Sadržaj

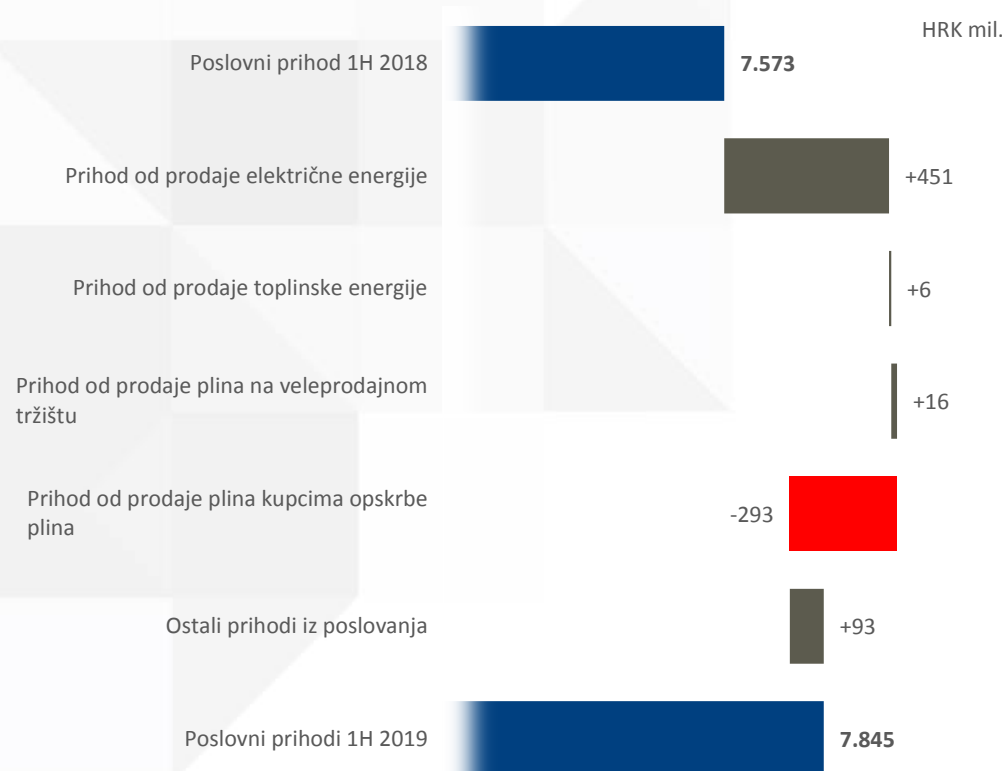
Ključni događaji

Operativni rezultati

Financijski rezultati

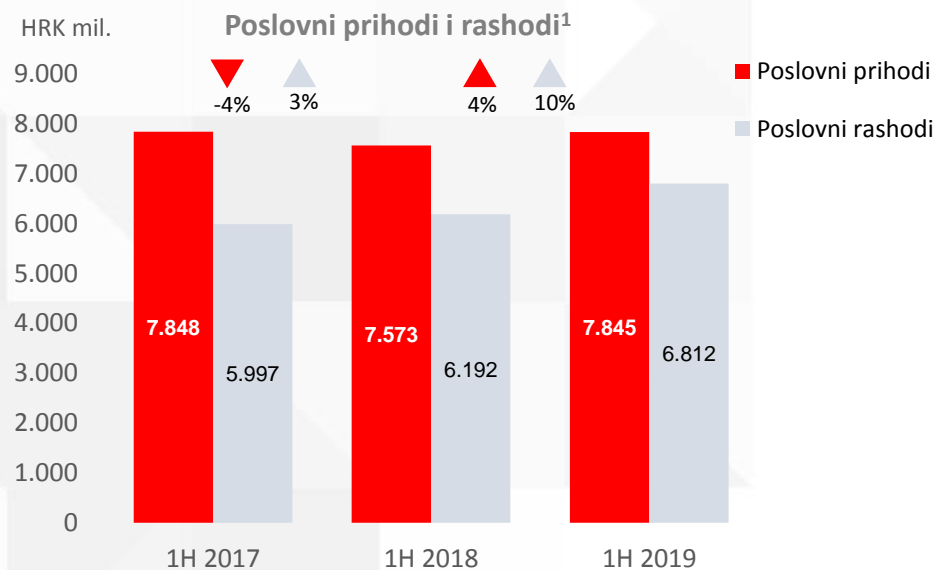
Q&A

Poslovni prihodi¹

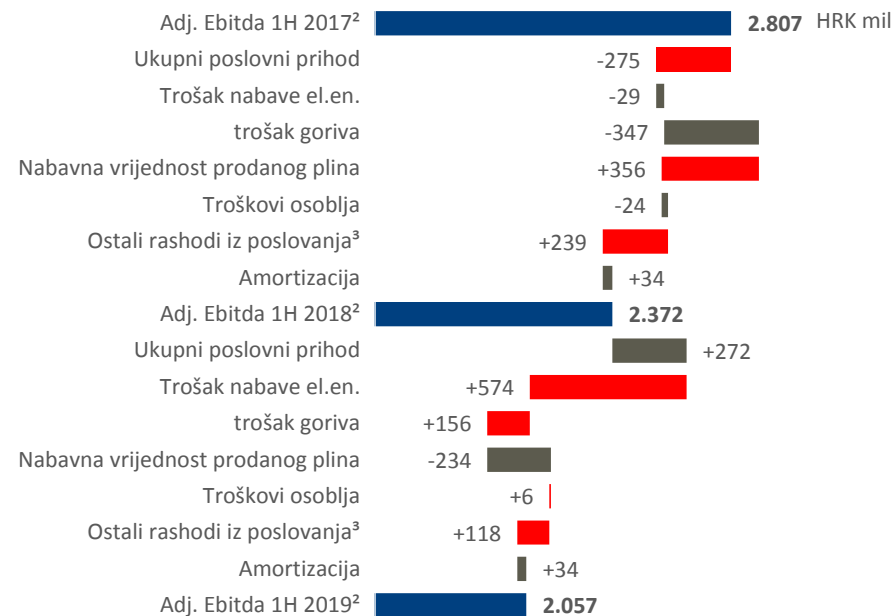
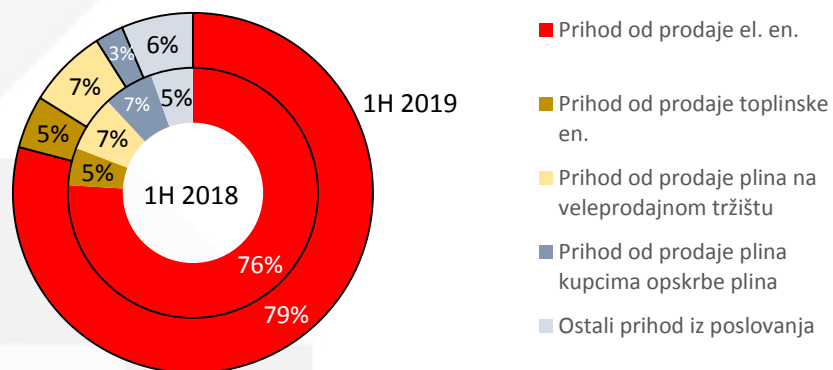


- Prihod od prodaje električne energije povećao se za HRK **451,1 mil. (7%)**, što je rezultat povećanja iz:
 - **4,8%** povećanje udjela u poslovnim korisnicima
 - **1,2%** povećanje prodaje izvan RH
- **1,6 %** veći prihod od prodaje toplinske energije zbog veće prodaje za **1,8%** u odnosu na prethodnu godinu
- Prihod od veleprodaje plina povećan i su za **2,8%** zbog više cijene koja se primjenjuje od **1. travnja 2019.** godine, dok su prihodi od prodaje plina kupcima manji za **147%** zbog prestanka opskrbe određenim kupcima.
- Ostali poslovni prihodi veći su za **18%**.

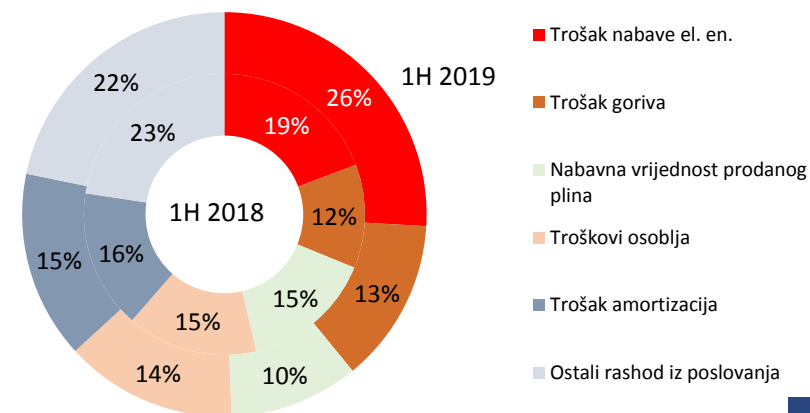
Financijski rezultat – 1H 2019. g.



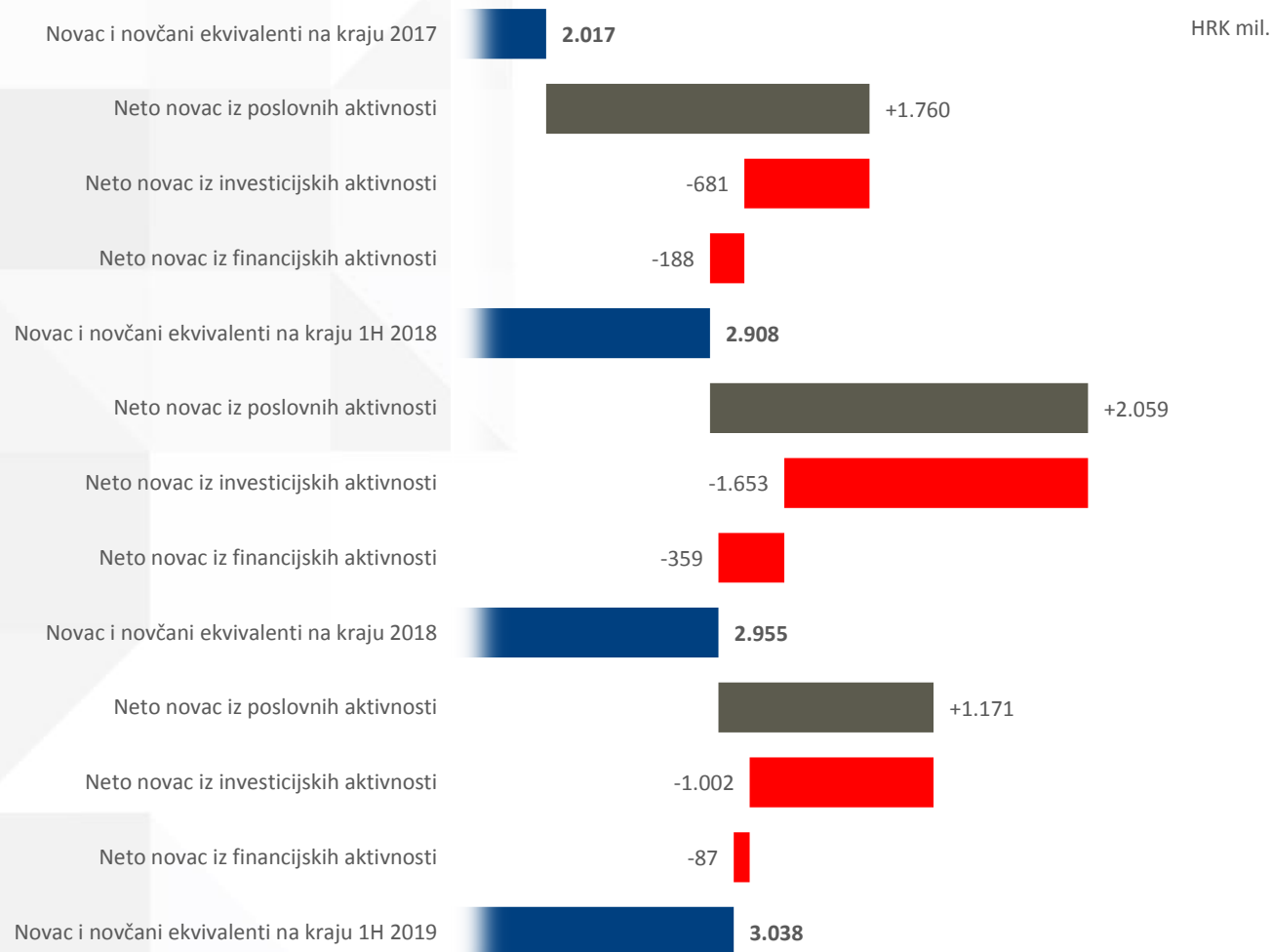
Ukupni prihodi poslovanja 1H 2019 vs 1H 2018¹



Ukupni troškovi poslovanja 1H 2019 vs 1H 2018¹



Pregled novčanog tijeka¹

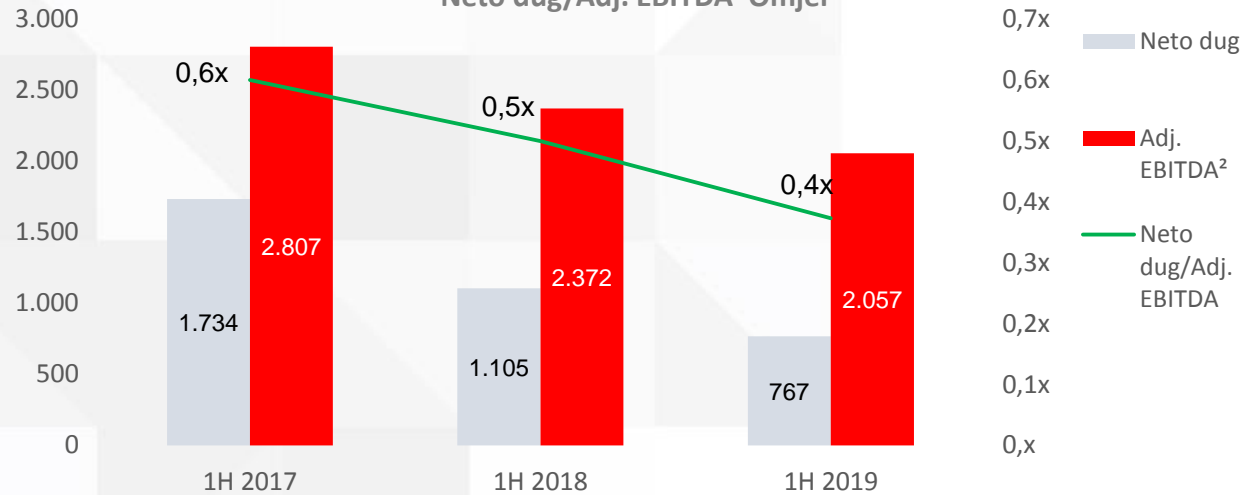


- Snažna likvidnost
- Dostupno HRK 1 mlrd. iz kreditnih okvira kod banaka u Republici Hrvatskoj
- Nastavak ulaganja u kapitalne projekte
 - VE Korlat
 - SE Cres
 - Modernizacija i revitalizacija distribucijske i toplinske mreže
 - Pametna brojila

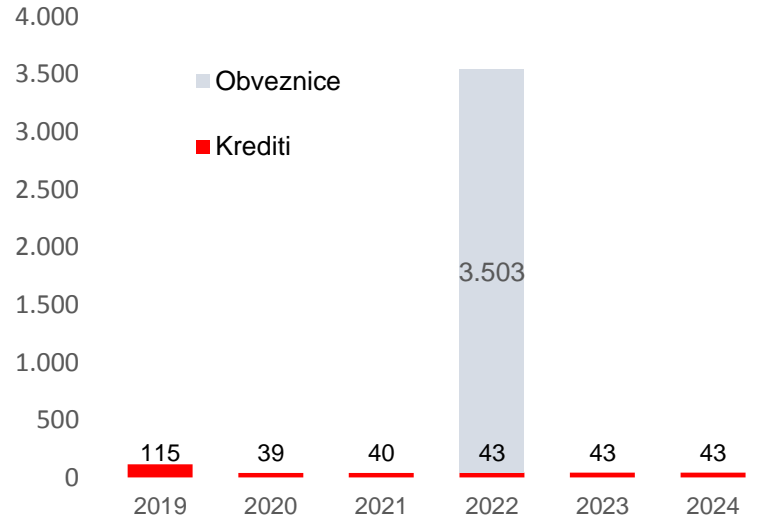
HEP Grupa - Zaduženost

HRK mil.
3.000

Neto dug/Adj. EBITDA¹ Omjer



HRK mil. Prikaz dospjeća duga¹



Rejting agencija	Datum izdavanja rejtinga	Rejting
Standard & Poor's	26. ožujka 2019.	BB+/Stable – SACP bb
Moody's	30. travnja 2019.	Ba2/Positive outlook

¹Nerevidirani konsolidirani financijski rezultati za 1H 2019. godine., dostupno na www.hep.hr

²"Adjusted EBITDA" se sastoji od operativne dobiti/(gubitka) i amortizacije za navedeno razdoblje te isključuje financijske prihode/ rashode i poreze

Sadržaj

Ključni događaji

Financijski rezultati

Operativni rezultati

Q&A



Q&A

Kontakti za institucionalne investitore i financijske analitičare – ir@hep.hr

Marko Ćosić
Član Uprave i CFO

+385 1 63 28 31
Marko.cosic@hep.hr

Alina Kosek
Direktorice sektora za
financije i riznicu

+385 1 632 22 07
alina.kosek@hep.hr

Ivana Sučić Funko
Voditeljica odnosa s
investitorima

+385 1 632 22 31
ivana.sucicfunko@hep.hr

Ivan Dodig
Odnosi s
investitorima

+385 1 632 27 98
ivan.dodig@hep.hr

Izjava o odricanju odgovornosti

Ova prezentacija sadrži informacije koje se odnose na HEP grupu ("HEP"), te se ne smije koristiti kao jedini izvor podataka, također ova prezentacije se ne smije redistribuirati, reproducirati, objavljivati, prenositi drugim osobama ili upotrebljavati u bilo koju drugu svrhu bilo u cijelosti ili po dijelovima. Pristupanjem ovom dokumentu prihvaćate ograničenja navedena u ovom dokumentu, kao i sva ograničenja koja su navedena na web stranici HEP-a na kojem je ova prezentacija dostupna.

Ovaj dokument se prikazuje isključivo u informativne svrhe. Ne bi smio biti tretiran kao davanje investicijskih savjeta, niti je namijenjeno pružanju osnove za svaku evaluaciju vrijednosnih papira i ne smije se smatrati preporukom da bilo koja osoba treba kupiti vrijednosne papire.

Ova prezentacija može sadržavati izjave koje se odnose na budućnost, temeljene na trenutačnim pretpostavkama i prognozama HEP-ovog menadžmenta i drugim informacijama koje su trenutačno dostupne HEP-u. Različiti poznati i nepoznati rizici, neizvjesnosti i drugi čimbenici mogu dovesti do značajnih razlika između stvarnih i budućih rezultata, financijske situacije, razvoja ili rezultata tvrtke i procjena danih ovdje. HEP ne namjerava, i ne preuzima nikakvu obavezu, ažurirati takve izjave ili ih uskladiti s budućim događajima ili razvojem.

Ni HEP, niti bilo koji drugi ovlašteni partneri HEP-a nema obvezu pružiti primatelju (čitatelju) pristup dodatnim informacijama, kao ni ažuriranu verziju ove prezentacije ili ispravak netočnih podataka.

Određeni brožčani podaci, financijski podaci i tržišni podaci (uključujući postotke) u ovoj prezentaciji zaokruženi su prema utvrđenim tržišnim standardima. Kao rezultat toga ukupni iznosi (ukupni zbrojevi ili privremeni iznosi ili razlike ili ako se brojevi stavljaju u odnos) u ovoj prezentaciji možda ne odgovaraju, u svim slučajevima, ne zaokruženim iznosima koji se pojavljuju u konsolidiranim financijskim izvješćima.

Nadalje, u tablicama i grafikonima, ove zaokružene brojke možda se ne zbrajaju točno s ukupnim zbrojevima sadržanim u odgovarajućim tablicama i grafikonima.