

# Hrvatska elektroprivreda

Više od struje

Rezultati poslovanja  
1H 2018



# Sadržaj


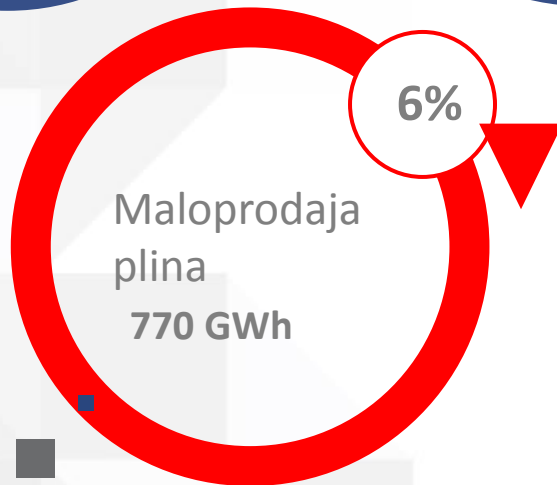
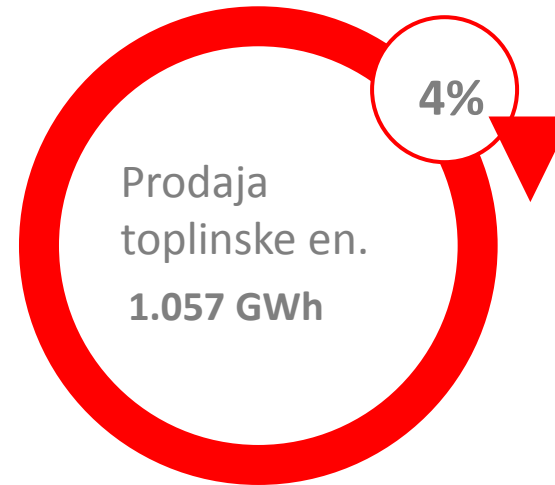
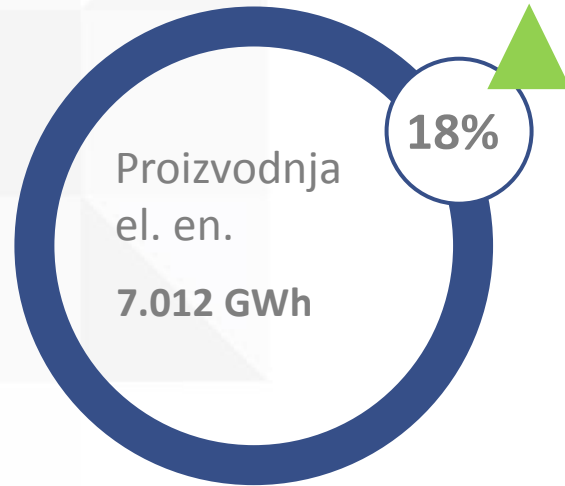

## **Ključni događaji**

Operativni rezultati

Financijski rezultati

Q&A

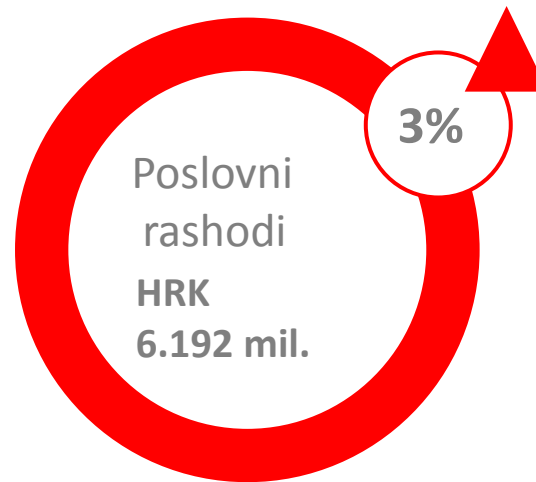
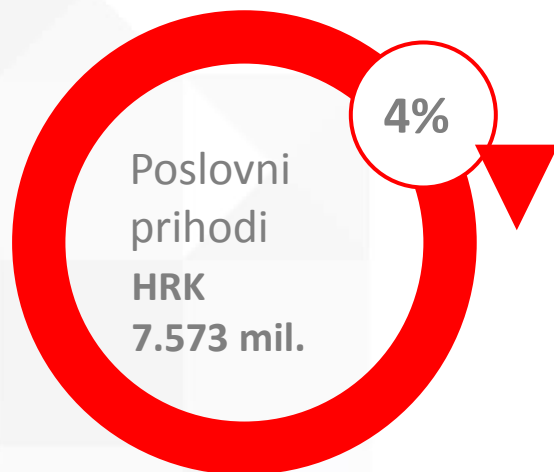
# Činjenice



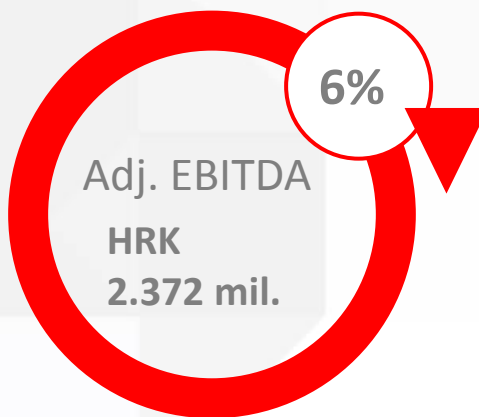
88% udio HEP grupe na tržištu električne energije u RH

Regionalna prisutnost – udio od 11,1% na Slovenskom tržištu el. en. za poslovne korisnike

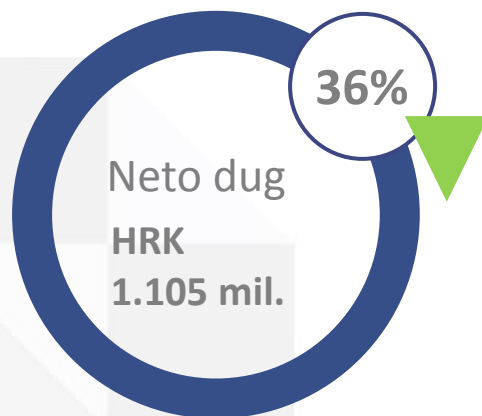
# Činjenice



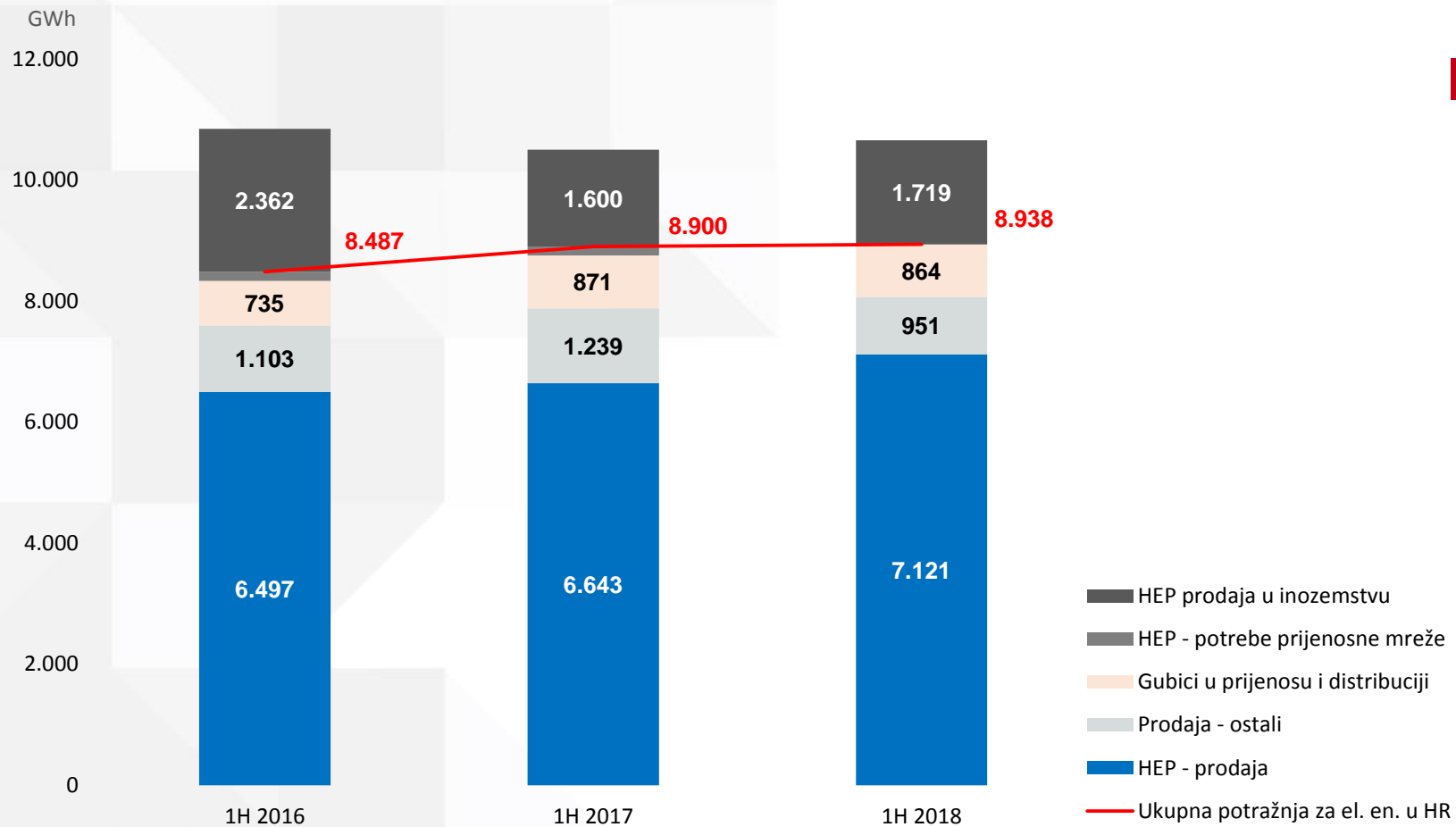
Broj zaposlenika  
1H 2018: 10.758



% Usporedba s 1H 2017. g.



# Tržište električne energije u RH<sup>1</sup>



Ukupna prodaja opskrbljivača HEP grupe veća je za 7,2% u odnosu na isto razdoblje 2017. godine te je pritom prodaja kategoriji poduzetništvo povećana za 13,7%

# Sadržaj

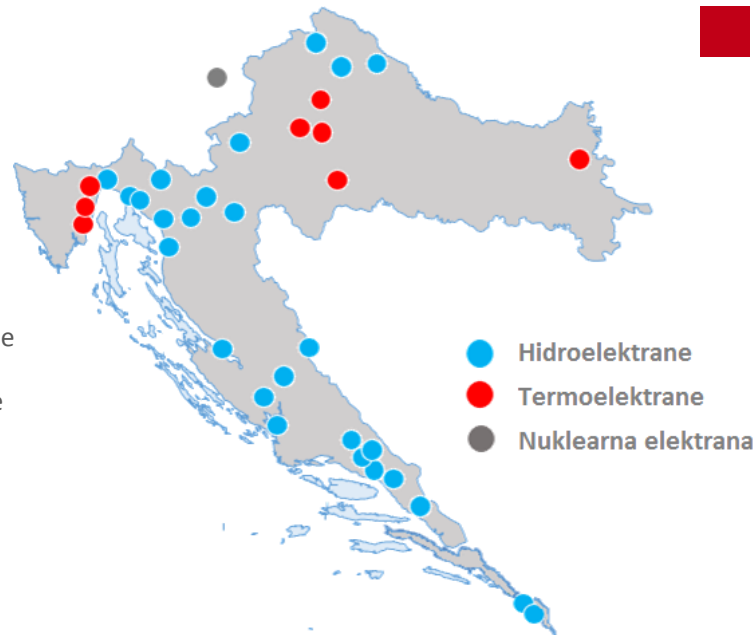
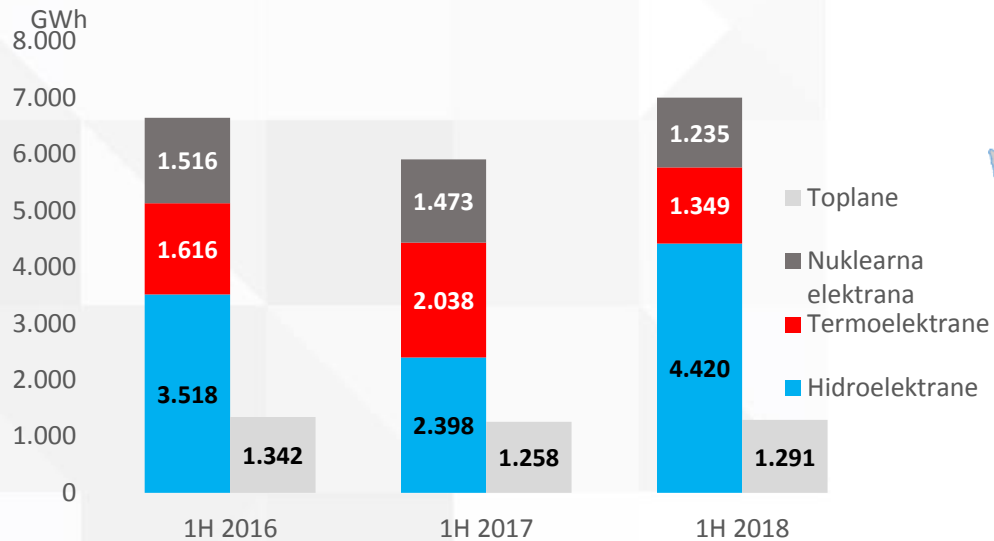
Ključni događaji

**Operativni rezultati**

Financijski rezultati

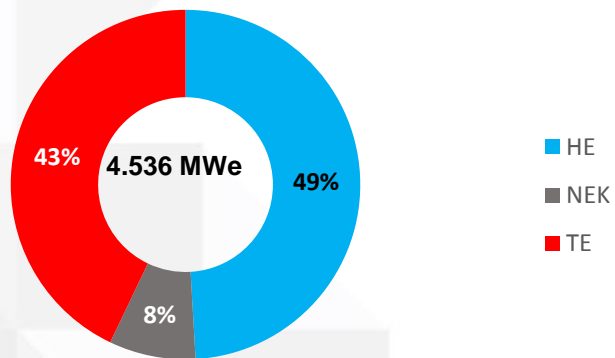
Q&A

# Proizvodnja energije 1H 2018

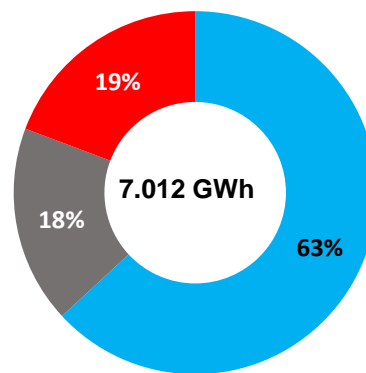


- 84% veća proizvodnja električne energije iz HE u odnosu na prethodnu godinu
- 34% manja proizvodnja električne energije iz TE, dok je proizvodnja iz NEK-a manja za 16%
- 3% veća proizvodnja toplinske energije

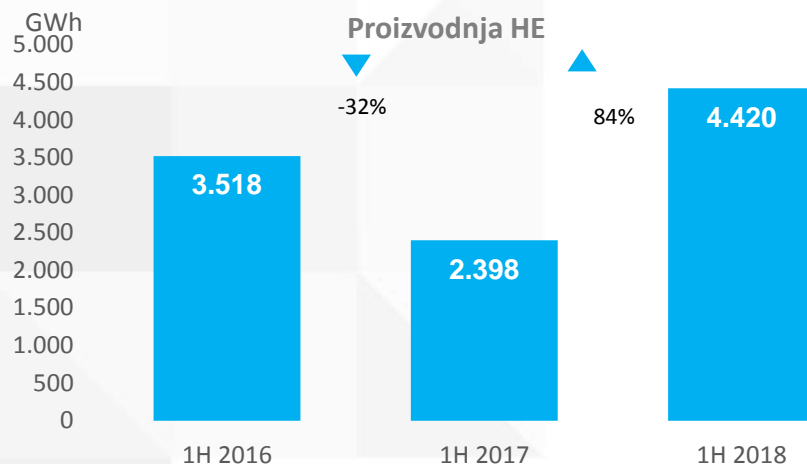
Električna energija - instalirani kapaciteti u 1H 2018<sup>1</sup>



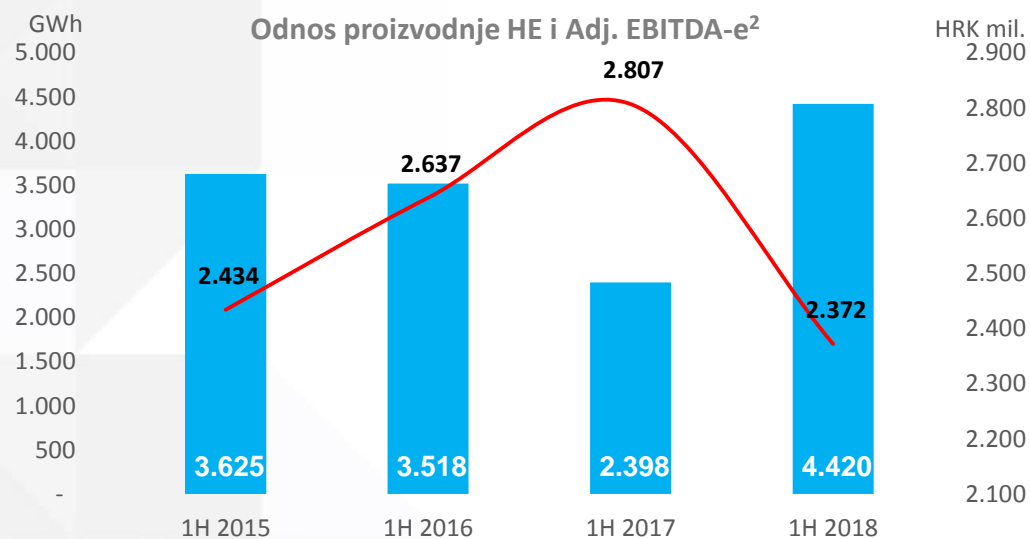
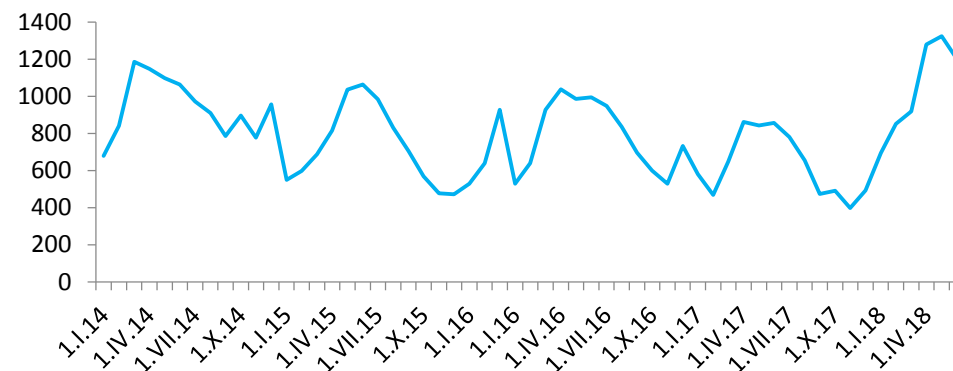
Proizvodnja električne energije u 1H 2018<sup>1</sup>



# Proizvodnja el. en. iz hidroelektrana



**Stanje akumulacija, GWh<sup>1</sup>**  
(1.1.2011-01.07.2018)



■ Proizvodnja HE  
— Adj. EBITDA

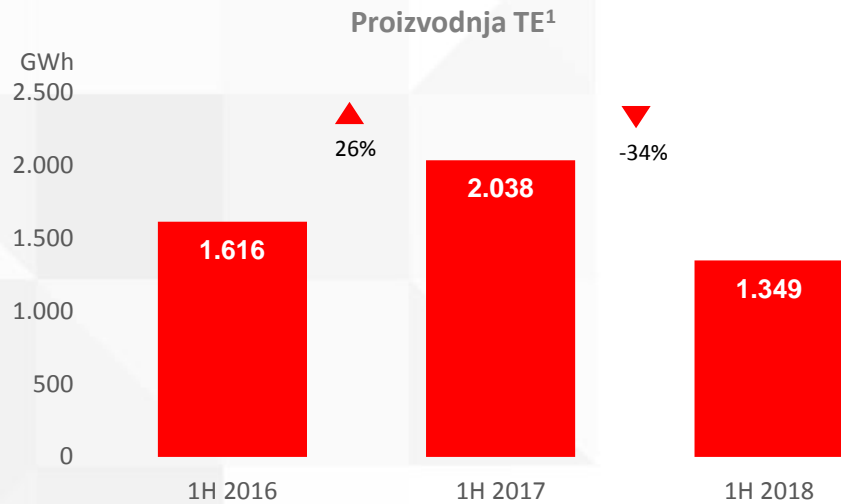
- 26 HE, ukupni instalirani kapacitet 2.225 MWe
- Izvrsni hidrološki uvjeti - 84% veća proizvodnja

<sup>1</sup>Interni podaci HEP Grupe

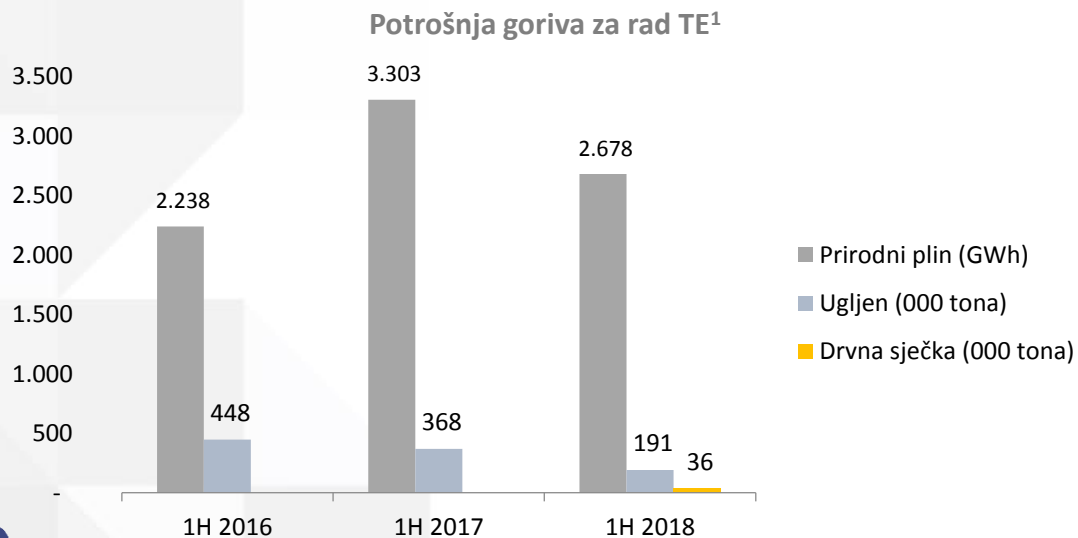
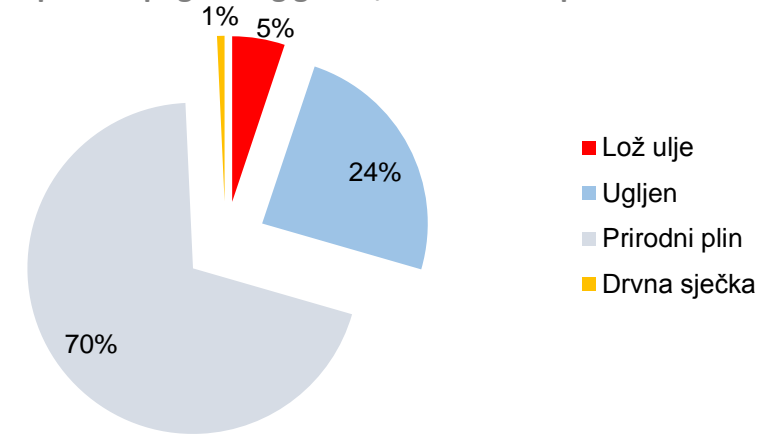
<sup>2</sup>"Adjusted EBITDA" se sastoji od operativne dobiti/(gubitka) i amortizacije za navedeno razdoblje te isključuje financijske prihode/ rashode i poreze



# Proizvodnja el.en. iz termoelektrana

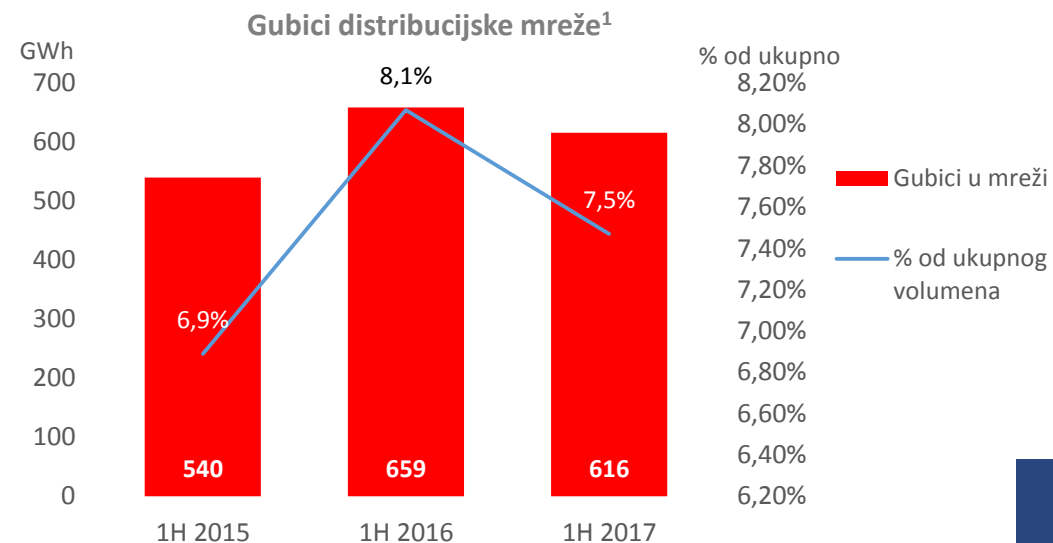
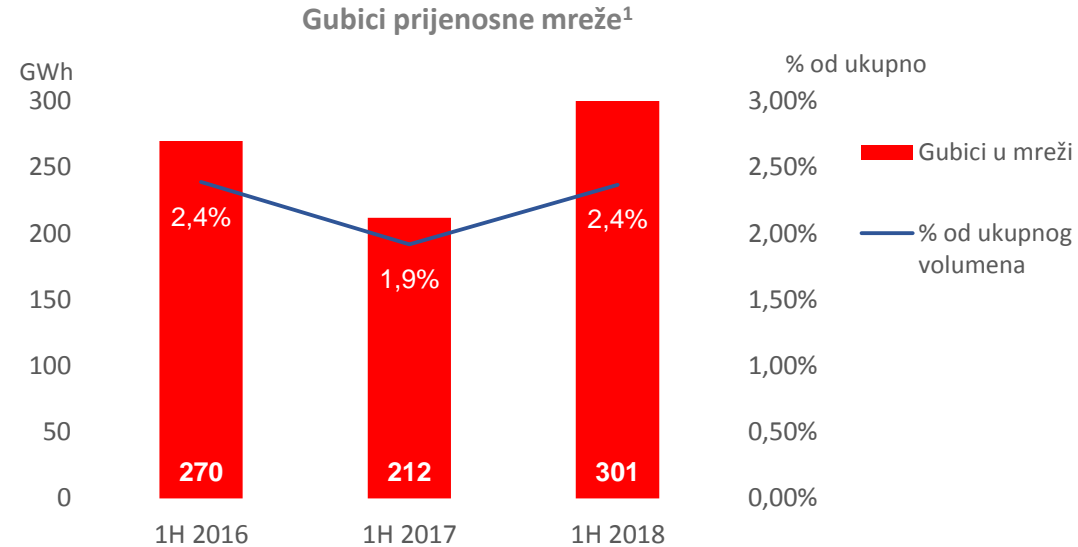
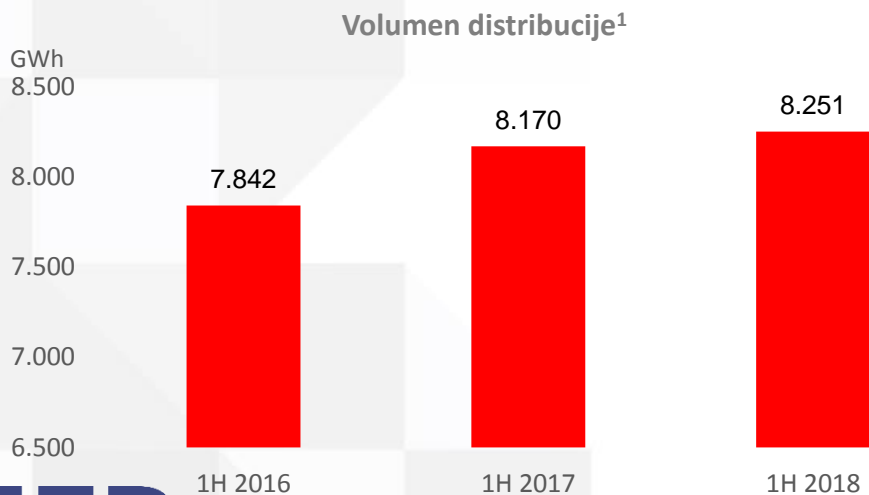
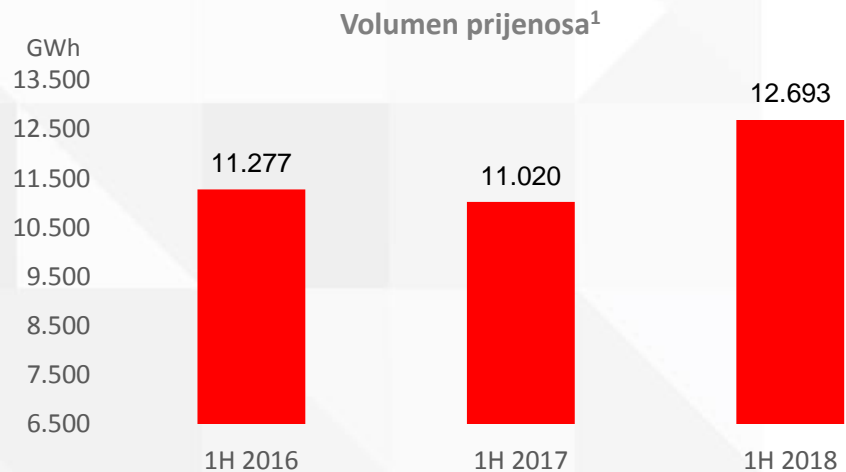


TE po vrsti pogonskog goriva, instalirani kapaciteti<sup>2</sup>



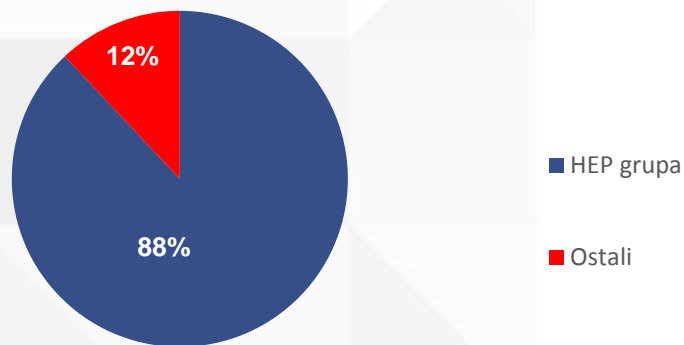
- 7 TE, ukupni instalirani kapacitet u 1.946 MWe<sup>2</sup>
- 34% manja proizvodnja
- Sva termoenergetska postrojenja posjeduju okolišne dozvole

# Prijenos i Distribucija



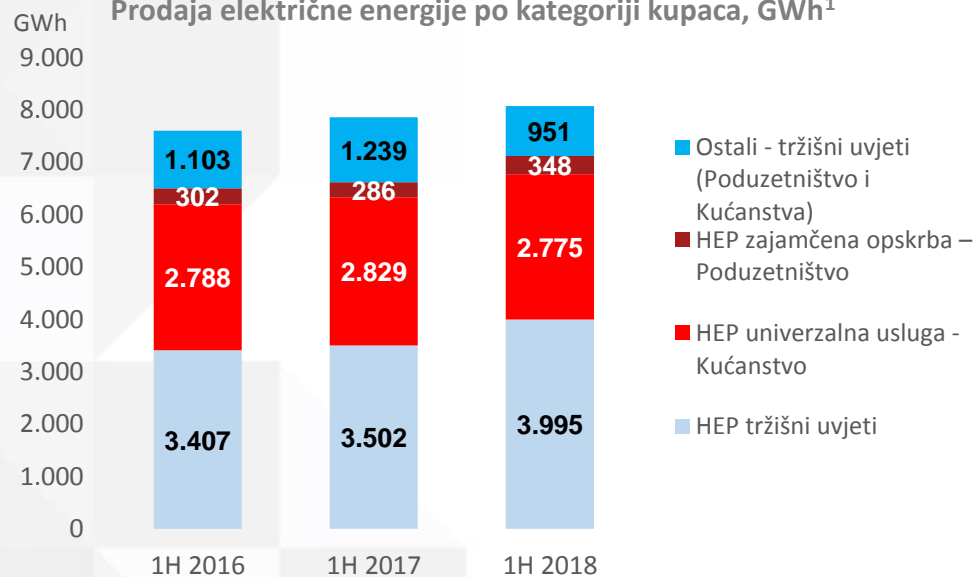
# Opskrba energijom

Potrošnja električne energije po opskrbljivačima 1H 2018<sup>1</sup>

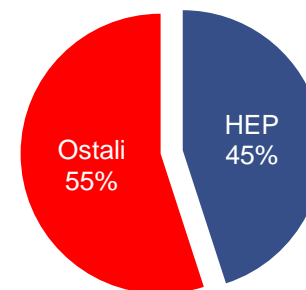


- HEP grupa opskrbljuje 88% ukupne potrošene el. energije u RH
- HEP Elektra – opskrbljivač pod obvezom javne usluge (univerzalna usluga i zajamčena opskrba), HEP Opskrba – opskrba kupaca po tržišnim uvjetima
- HEP Opskrba je najveći tržišni opskrbljivač u RH, među 16 ostalih<sup>2</sup>
- HEP Opskrba – 85% poslovnih korisnika u RH<sup>2</sup>
- U 2016. godini HEP Opskrba povećala je prisutnost u regiji – trenutno 11,1% tržišta poslovnih korisnika u Republici Sloveniji

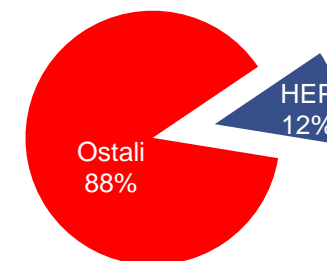
Prodaja električne energije po kategoriji kupaca, GWh<sup>1</sup>



Veleprodaja plina u RH<sup>1</sup>



Maloprodaja plina u RH<sup>1</sup>



<sup>1</sup>Interni podaci HEP grupe

<sup>2</sup>Podaci 1H 2018. g., izvor: www.hera.hr

# Sadržaj

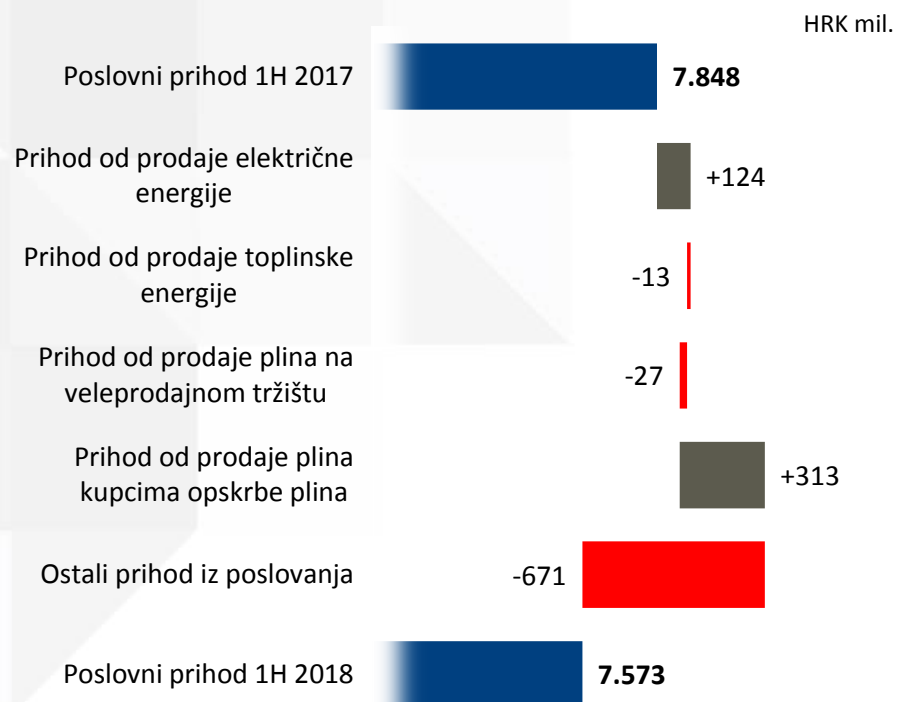
Ključni događaji

Operativni rezultati

**Financijski rezultati**

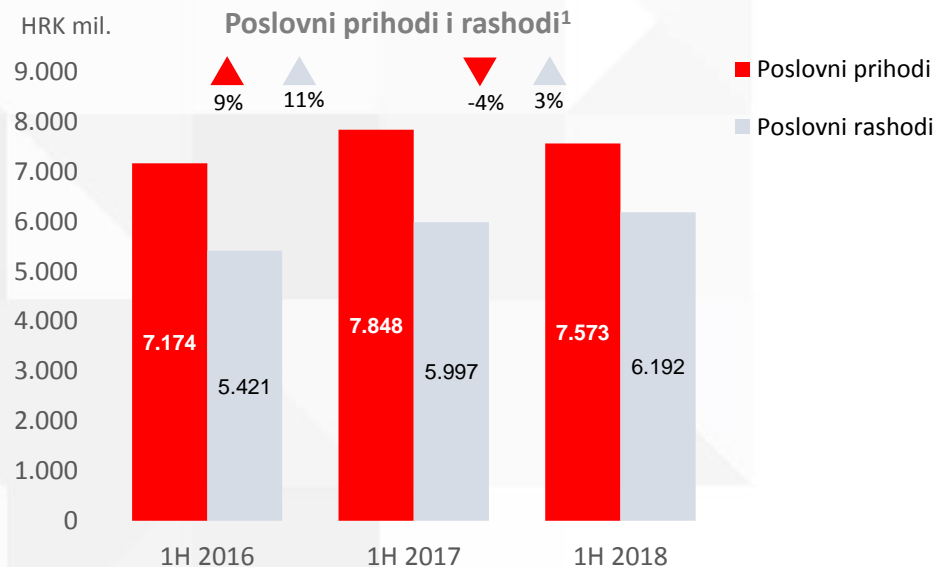
Q&A

# Poslovni prihodi<sup>1</sup>

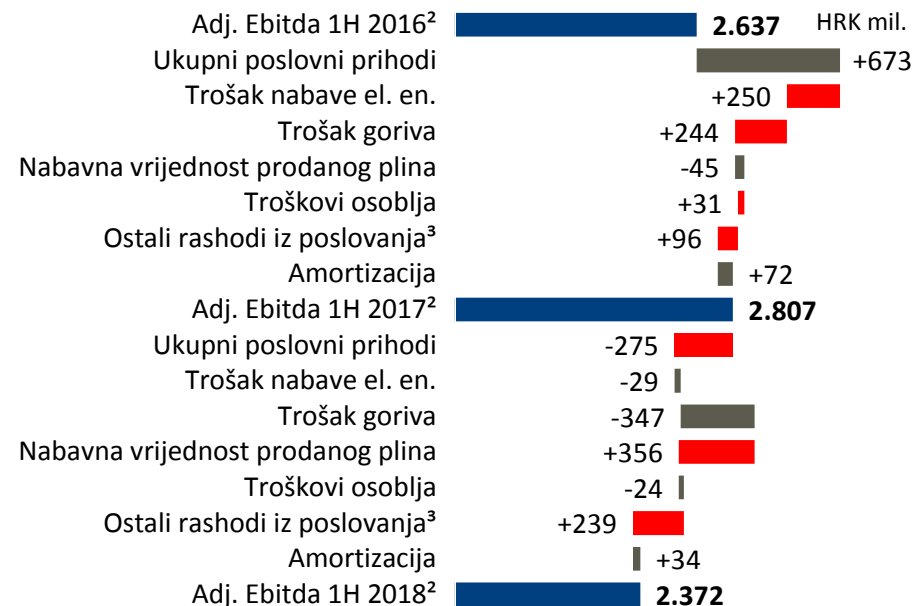
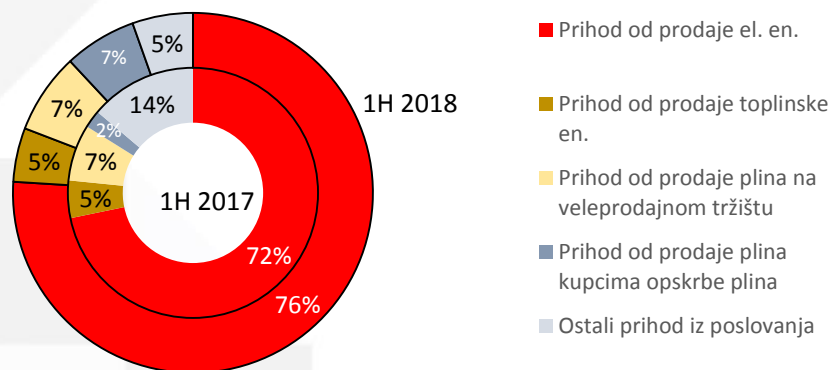


- Prihod od prodaje električne energije povećao se za HRK **123.6 mil. (2%)**, što je rezultat povećanja iz:
  - 2,4 % veće potražnje
  - 7% povećanje udjela u poslovnim korisnicima
- **3,5 %** manji prihod od prodaje toplinske energije zbog **4,2%** manje potrošnje
- Prihod od prodaje plina povećan zbog prihoda od prodaje plina Petrokemiji d.o.o. i trgovanja na burzama
- Ostali poslovni prihodi smanjeni su za 674,4 mil. Zbog izostanka prihoda od ukidanja umanjenja imovine

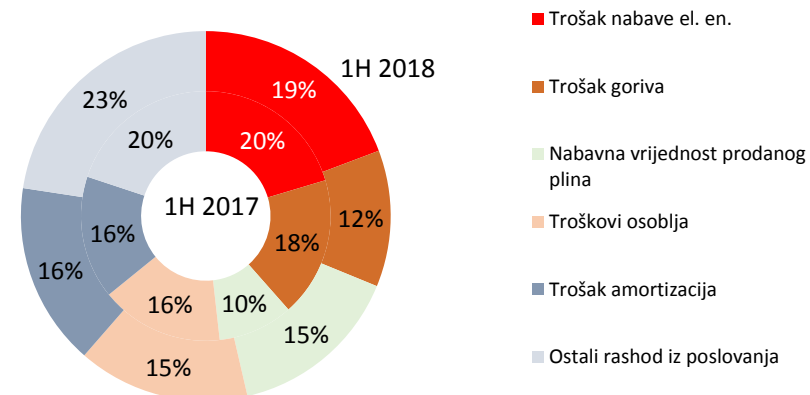
# Financijski rezultat – 1H 2018. g.



Ukupni prihodi poslovanja 1H 2018 vs 1H 2017<sup>1</sup>



Ukupni troškovi poslovanja 1H 2018 vs 1H 2017<sup>1</sup>

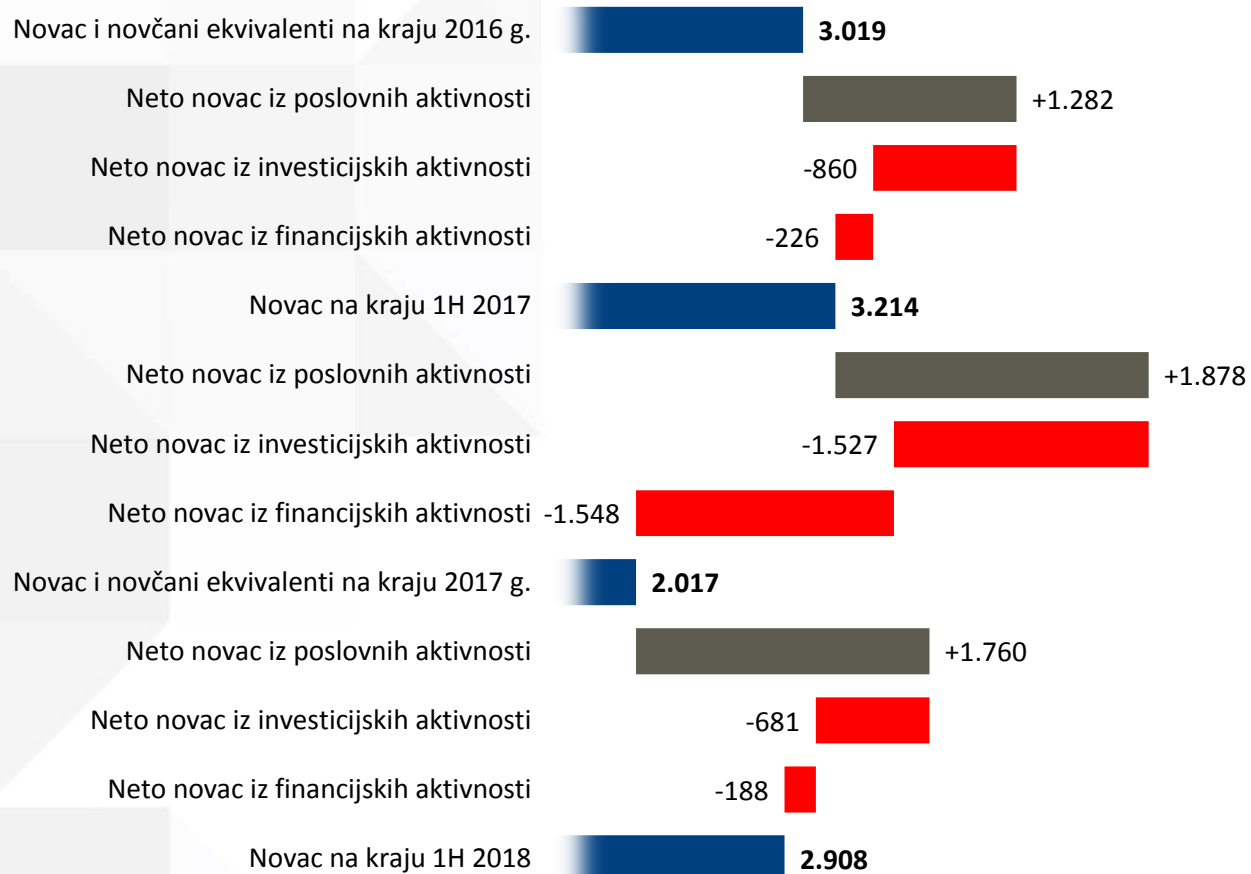


<sup>1</sup>Nerevidirani konsolidirani financijski rezultati za 1H 2018. godine., dostupno na [www.hep.hr](http://www.hep.hr)

<sup>2</sup>"Adjusted EBITDA" se sastoji od operativne dobiti/(gubitka) i amortizacije za navedeno razdoblje te isključuje financijske prihode/ rashode i poreze

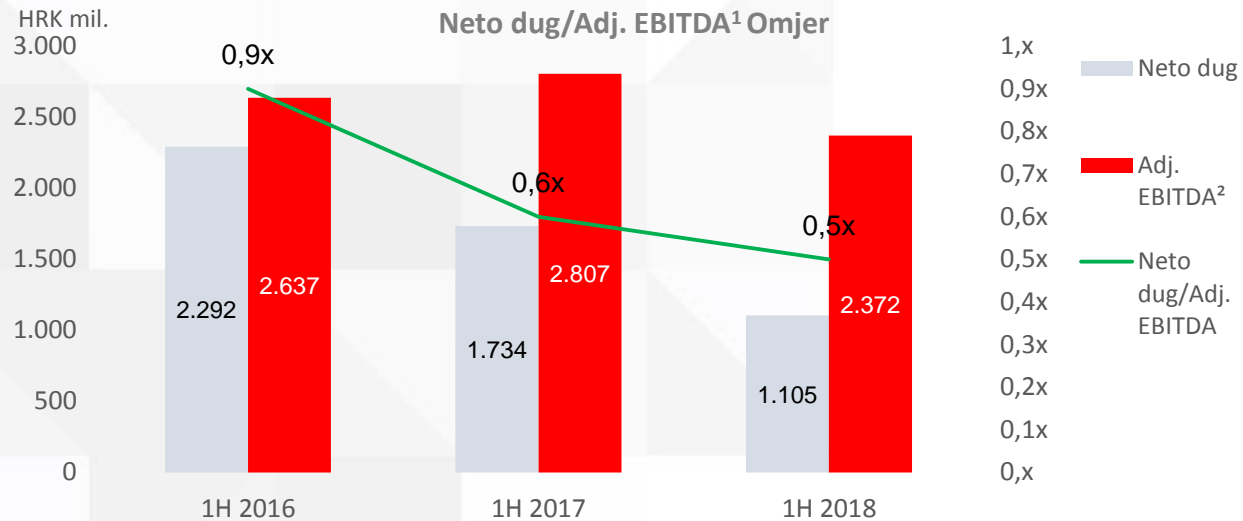
<sup>3</sup>Uključuje trošak amortizacije

# Pregled novčanog tijeka<sup>1</sup>

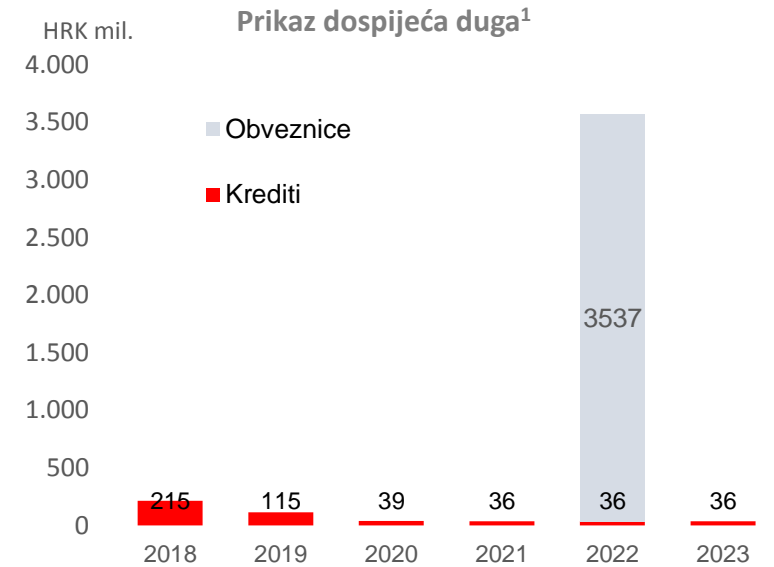


- Snažna likvidnost
- Dostupno HRK 1 mlrd. iz kreditnih okvira kod banaka u Republici Hrvatskoj
- Nastavak ulaganja u kapitalne projekte
  - Blok A KKE EL-TO Zagreb
  - Modernizacija i revitalizacija distribucijske i toplinske mreže
  - Pametna brojila

# HEP Grupa - Zaduženost



Rejting agencija	Datum izdavanja rejtinga	Rejting
Standard & Poor's	21. prosinca 2016.	BB/Stable – SACP bb
Moody's	14. ožujka 2017.	Ba2/Stable outlook



- Nepostojanje kratkoročnog duga od 2014. g.
- Iskusni izdavatelj na domaćem i međunarodnom tržištu kapitala (prva transakcija upravljanja dugom prijevremenim otkupom u RH u 2015.g.)



# Sadržaj

Ključni događaji

Financijski rezultati

Operativni rezultati

**Q&A**



# Q&A

## Kontakti za institucionalne investitore i financijske analitičare – [ir@hep.hr](mailto:ir@hep.hr)

**Marko Ćosić**  
Član Uprave i CFO

+385 1 63 28 31  
[Marko.cosic@hep.hr](mailto:Marko.cosic@hep.hr)

**Alina Kosek**  
Direktorice sektora za  
financije i riznicu

+385 1 632 22 07  
[alina.kosek@hep.hr](mailto:alina.kosek@hep.hr)

**Ivana Sučić Funko**  
Voditeljica odnosa s  
investitorima

+385 1 632 22 31  
[ivana.sucicfunko@hep.hr](mailto:ivana.sucicfunko@hep.hr)

**Ivan Dodig**  
Odnosi s  
investitorima

+385 1 632 27 98  
[ivan.dodig@hep.hr](mailto:ivan.dodig@hep.hr)

# Izjava o odricanju odgovornosti

Ova prezentacija sadrži informacije koje se odnose na HEP grupu ("HEP"), te se ne smije koristiti kao jedini izvor podataka, također ova prezentacije se ne smije redistribuirati, reproducirati, objavljivati, prenositi drugim osobama ili upotrebljavati u bilo koju drugu svrhu bilo u cijelosti ili po dijelovima. Pristupanjem ovom dokumentu prihvaćate ograničenja navedena u ovom dokumentu, kao i sva ograničenja koja su navedena na web stranici HEP-a na kojem je ova prezentacija dostupna.

Ovaj dokument se prikazuje isključivo u informativne svrhe. Ne bi smio biti tretiran kao davanje investicijskih savjeta, niti je namijenjeno pružanju osnove za svaku evaluaciju vrijednosnih papira i ne smije se smatrati preporukom da bilo koja osoba treba kupiti vrijednosne papire.

Ova prezentacija može sadržavati izjave koje se odnose na budućnost, temeljene na trenutačnim pretpostavkama i prognozama HEP-ovog menadžmenta i drugim informacijama koje su trenutačno dostupne HEP-u. Različiti poznati i nepoznati rizici, neizvjesnosti i drugi čimbenici mogu dovesti do značajnih razlika između stvarnih i budućih rezultata, financijske situacije, razvoja ili rezultata tvrtke i procjena danih ovdje. HEP ne namjerava, i ne preuzima nikakvu obavezu, ažurirati takve izjave ili ih uskladiti s budućim događajima ili razvojem.

Ni HEP, niti bilo koji drugi ovlašteni partneri HEP-a nema obvezu pružiti primatelju (čitatelju) pristup dodatnim informacijama, kao ni ažuriranu verziju ove prezentacije ili ispravak netočnih podataka.

Određeni brožčani podaci, financijski podaci i tržišni podaci (uključujući postotke) u ovoj prezentaciji zaokruženi su prema utvrđenim tržišnim standardima. Kao rezultat toga ukupni iznosi (ukupni zbrojevi ili privremeni iznosi ili razlike ili ako se brojevi stavljaju u odnos) u ovoj prezentaciji možda ne odgovaraju, u svim slučajevima, ne zaokruženim iznosima koji se pojavljuju u konsolidiranim financijskim izvješćima.

Nadalje, u tablicama i grafikonima, ove zaokružene brojke možda se ne zbrajaju točno s ukupnim zbrojevima sadržanim u odgovarajućim tablicama i grafikonima.